

ยินดีต้อนรับสู่  
วิชา

# ภาษาอังกฤษเพื่อการสื่อสาร

## (English for Communication)

เริ่มเลย! 

จัดทำโดย

บริษัท สำนักพิมพ์เอมพั้นส์ จำกัด



# LESSON 1

สาระการเรียนรู้

## About Me and My Family



- 1 คำศัพท์เกี่ยวกับข้อมูลส่วนตัวหรือข้อมูลเกี่ยวกับบุคคล
- 2 การแนะนำตนเองและผู้อื่น การทักทายผู้อื่นตามสถานการณ์ในชีวิตประจำวัน
- 3 การสอบถามอาชีพ หน้าที่การงาน
- 4 สมาชิกในครอบครัว
- 5 การกล่าวคำอำลา และการอวยพรตามมารยาทสังคมและวัฒนธรรม
- 6 การรู้จักชื่อของบุคคล
- 7 การใช้ภาษาท่าทาง

# PART I

## > Key Vocabulary



### Personal profile

A personal profile is a short description of someone's life, work, interests, etc.



#### Activity 1.1

Listen to the words and expressions and repeat after the audio. Practice by doing this activity twice.



ชมคลิป

#### 1 Personal Details

- ☐ Name
- ☐ Age
- ☐ Date of Birth
- ☐ Place of Birth
- ☐ Nationality
- ☐ Gender

ขึ้นอยู่กับสภาพจริง

#### 2 Contact Information

- ☐ Address
- ☐ Phone Number
- ☐ Mobile Phone Number
- ☐ Email Address

#### 3 Education

- ☐ School
- ☐ University
- ☐ College
- ☐ Degree
- ☐ Field of Study

#### 4 Occupation

- ☐ Job
- ☐ Position
- ☐ Workplace
- ☐ Profession

#### 5 Hobbies and Interests

- ☐ Workout
- ☐ Sports
- ☐ Cooking
- ☐ Reading
- ☐ Photography



## Activity 1.2

Write your personal details and then compare them with your friend's personal details.

ตัวอย่างคำตอบ

My Personal Details:

Name: Jason Jaidee

Age: 24

Date of Birth: January 18, 2000

Place of Birth: Chiang Mai, Thailand

Nationality: Thai

Gender: Male

Contact Information:

Address: 123 Khu-Muang Street, Chiang Mai, Thailand

Mobile Phone Number: 085-1132075

Email Address: Jason\_Jaidee@gmail.com

## Activity 1.3

Choose which question is about education.

- a. How old are you?
- ☒ b. What do you study?
- c. What are your hobbies?
- d. What is your occupation?



### Activity 1.4

Underline the words that do not refer to a hobby or interest.

Cooking Playing the Guitar Photography

Teacher Travel 21 February 2005

คำตอบ 082-6236935 21 February 2005

### Activity 1.5

Go around the class and ask your friends about their hobbies and interests. Then write down the hobbies and interests you find interesting.

ขึ้นอยู่กับสภาพจริง และดุลยพินิจของครูผู้สอนในการควบคุมการทำกิจกรรม





## PART II

# Situational Dialog



## Introducing yourself and others

การแนะนำตนเองในภาษาอังกฤษ ใช้คำขึ้นต้นประโยคอย่างง่ายว่า I'm จากนั้นตามด้วยชื่อของตนเอง เช่น I'm Jack (Johnson). ถือเป็นวิธีการแนะนำตัวเองที่ใช้กันอย่างสากล หรืออาจจะขึ้น My name is Jack (Johnson). หรือ My name's Jack (Johnson). และถือเป็นธรรมเนียมของตะวันตกที่จะยื่นมือขวาเพื่อขอจับมือกับอีกคนเพื่อทักทาย แต่ในสถานการณ์ที่ไม่เป็นทางการ สามารถกล่าวสวัสดิ์ เช่น Hi, I'm Jack. อย่างเดียวโดยไม่ต้องจับมือกัน

ในการแนะนำผู้อื่นนอกเหนือจากตนเอง ใช้คำขึ้นต้นประโยคว่า This is (my sister,) Jane. หรือกรณีที่แนะนำผู้อื่นมากกว่า 1 คน ก็ให้คั่นด้วย and แล้วขึ้นต้นด้วย this is ต่อเนื่องไป เช่น This is (my sister,) Jane. And this is Tina, Peter, and Eric.

รูปแบบการแนะนำผู้อื่น อาจใช้วิธีการบอกให้ทราบว่า คนที่ถูกแนะนำเป็นใคร หรือรู้จักกันได้อย่างไร เช่น These are my friends, Tina and Peter. And this is Eric, my colleague. หรือจะเป็นการแนะนำผู้อื่นให้รู้จักกันเองเลย เช่น I'd like you to meet my friends, Tina and Peter. หรือ I want you to meet my friends, Tina and Peter.

หลังจากที่ได้รับการแนะนำให้รู้จักแล้ว เป็นธรรมเนียมปฏิบัติที่จะต้องกล่าวประโยคเพื่อบอกว่ายินดีที่ได้รู้จัก ไม่ว่าจะเป็น (I'm) glad / happy to meet you. หรือ (It's) nice to meet you. ซึ่งมักจะตามมาด้วยการตอบว่ายินดีที่ได้รู้จักเช่นกัน ได้แก่ (I'm) glad to meet you too. หรือ I'm happy to meet you too. รวมถึง (It's) nice to meet you too.

นอกจากประโยค (It's) nice to meet you. สำหรับการทักทายกันเป็นครั้งแรกแล้ว เจ้าของภาษาอาจใช้ประโยคที่มีความเป็นทางการขึ้นได้ เช่น (I'm) pleased to meet you.



## Activity 1.6

Listen to how Jack introduces himself and his sister to Tina. Then practice and answer the question.



ชมคลิป

1 Jack สวัสดีครับ ผมชื่อแจ็ค  
Hi, I'm Jack.

2 Tina Hi Jack! I'm Tina.  
Nice to meet you.

3 Jack ยินดีที่ได้พบคุณเช่นกันครับ และนี่คือน้องสาวของผม เจน  
Nice to meet you too.  
And this is my sister, Jane.

4 Jane สวัสดีแจ็ค! ฉันทีนา ยินดีที่ได้พบคุณ  
Hi, Tina. Nice to meet you.

5 Tina Hi, nice to meet you both.  
สวัสดี ยินดีที่ได้พบทั้งสองคนค่ะ

### Question:

Whose sister is Jane introduced as?

Circle a, b, c or d.

- a. Jack's sister      b. Tina's sister  
c. Both Jack and Tina's sister      d. Nobody's sister



## Activity 1.7



Listen to how Jack introduces his friends.  
Then practice and answer the question.



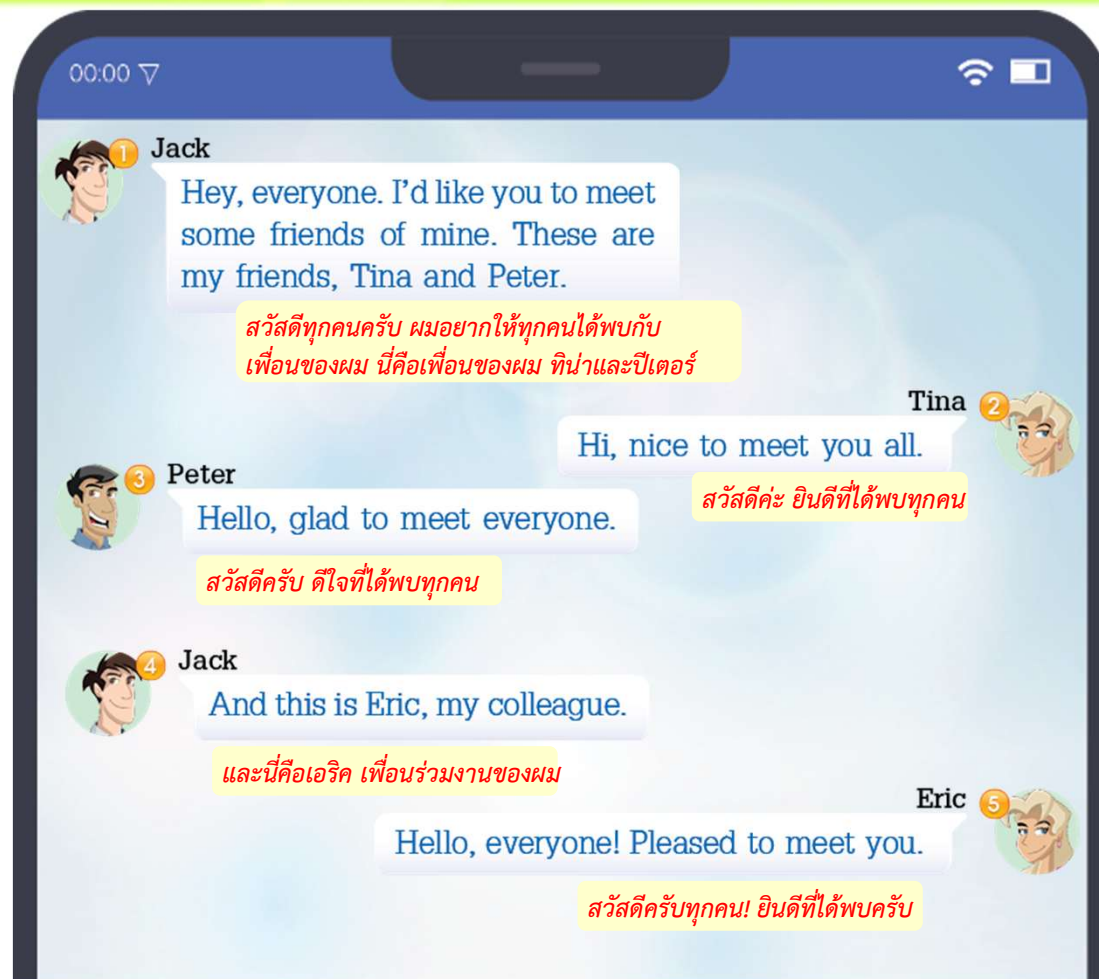
ชมคลิป

### Question:

Who are Jack's friends?

Circle a, b, c or d.

- a. only Tina
- b. only Peter
- c. only Tina and Peter
- d. Tina, Peter and Eric**







## Ways of asking your friends if they are well

### Activity 1.8

Listen to how these people ask their friends if they are well.  
Then practice.



ชมคลิป

1

Daniel 1  
Hi, how are you?  
สวัสดีครับ/ค่ะ สบายดีไหม?

Sally 2  
Good, thanks.  
How are you doing?  
สบายดีค่ะ/ครับ ขอขอบคุณ แล้วคุณล่ะ?

Daniel 3  
I'm very well.  
Thank you.  
สบายดีมาก ขอขอบคุณครับ/ค่ะ

2

Nick 1  
Hi, how are you doing?  
สวัสดีครับ/ค่ะ สบายดีไหม?

Jesse 2  
I'm doing well.  
Thanks. Yourself?  
สบายดีค่ะ/ครับ ขอขอบคุณ แล้วคุณล่ะ?

Nick 3  
I'm fine.  
Thank you.  
สบายดีมาก ขอขอบคุณครับ/ค่ะ

3

Tom 1  
How is it going?  
เป็นไงบ้าง?

Emmy 2  
Fine, thanks.  
What about you?  
สบายดีค่ะ/ครับ ขอขอบคุณ แล้วคุณล่ะ?

Tom 3  
Very well.  
Thank you.  
สบายดีมาก ขอขอบคุณครับ/ค่ะ

4

Hank 1  
Long time no see.  
How have you been?  
นานแล้วที่ไม่ได้เจอกัน สบายดีไหม?

Marie 2  
I am very well.  
Thank you. And you?  
สบายดีค่ะ/ครับ ขอขอบคุณ แล้วคุณล่ะ?

Hank 3  
Not bad. Thank you.  
ไม่แย่ ขอขอบคุณค่ะ/ครับ



### Activity 1.9

There are several ways of asking other people if they are well. Listen and repeat the following sentences.

How are you?

How is it going?

How are you doing?

How have you been?

ขึ้นอยู่กับสภาพจริง





## Ways of saying you are well

**Activity 1.10** Go back to the conversations in Activity 1.8. Notice how to say you are well.



Good, thanks.



Fine, thanks.



I'm fine. Thank you.



I'm very well. Thank you.



I am doing good. Thanks.



I'm doing well. Thanks.



I'm doing very well. Thanks.

ขึ้นอยู่กับสภาพจริง



**Activity 1.11** Which expression is used when you say hello to someone whom you have not seen in a long time? Check ☒ in the box.

☐ What are you doing?

☐ Who are you?

☒ How have you been?

จากบทสนทนาใน Activity 1.8 หลังจาก  
ที่มีผู้ถามว่า เราสบายดีไหม เราสามารถตอบกลับว่า  
คุณสบายดีไหม โดยใช้ And you?, Yourself?,  
What about you? หรือ How about you?





## Activity 1.12 Complete the following conversations.



### Conversation I

**Hugo:** How are you doing?

**Jane:** I'm doing very well.

Thank you. Yourself?

**Hugo:** Fine. Thank you.



### Conversation II

**Alex:** How is it going ?

**Lucy:** Good, thanks. How are you?

**Alex:** I'm fine. Thanks.



## PART II

# Situational Dialog

### Activity 1.13 Read the passage before answering the questions.

When someone asks you, "What do you do?", they are asking about your job or occupation. It is a common question to get to know someone better. Your reply usually begins with a form of the verb "to be" followed by a general job title.

Remember, if you're talking about just one person, always use the article "a". For example, if someone asks, "What do you do?", you might reply, "I'm an electrician." Similarly, if the question is about someone else, you could say, "He is an architect," or "She is a nurse."



However, if the person has a unique or special title, you use "the" instead of "a". For example, "He is the president of Iron Man Enterprise." This shows that he holds an important position within the company.

Also, you can answer the question with a different verb to provide more specific information about where you work. For example, "I work for a furniture company," or "He drives a taxi." This gives a clearer picture of your job role and responsibilities. Similarly, you might say, "She works at Bangkok Bank."

In summary, when answering the question "What do you do?", you have various options depending on the level of detail you want to provide about your job or occupation. Whether you use a general job title with "a" or "the," or provide more specific information with a different verb, the key is to communicate effectively about your work.

เมื่อมีใครถามคุณว่า "What do you do?" เขากำลังถามเกี่ยวกับอาชีพหรือการงานของคุณ เป็นคำถามที่ใช้ในการทำความรู้จักกับคนอื่นให้ดีขึ้น คำตอบของคุณมักจะเริ่มต้นด้วยคำกริยาช่วย "to be" ตามด้วยชื่อตำแหน่งงานทั่วไป

อย่าลืมว่า ถ้าคุณพูดถึงคนเดียว ควรใช้คำว่า "a" เสมอ เช่น ถ้ามีใครถามว่า "What do you do?" คุณอาจตอบว่า "ผม/ฉันเป็นช่างไฟฟ้า" เช่นเดียวกัน ถ้าคำถามเกี่ยวกับคนอื่น คุณสามารถพูดได้ว่า "เขาคือสถาปนิก" หรือ "เธอเป็นพยาบาล"

อย่างไรก็ตาม ถ้าคนคนนั้นมีตำแหน่งหรือหน้าที่การงานเฉพาะ คุณจะใช้ "the" แทน "a" เช่น "เขาคือประธานบริษัทไอรอนแมนเอนเตอร์ไพรส์" ซึ่งแสดงว่าเขามีตำแหน่งสำคัญในบริษัท

นอกจากนี้ คุณยังสามารถตอบคำถามด้วยกริยาอื่นๆ เพื่อให้ข้อมูลที่เฉพาะเจาะจงเกี่ยวกับทำงานของคุณ เช่น "ผม/ฉันทำงานให้กับบริษัทเฟอร์นิเจอร์" หรือ "เขาขับแท็กซี่" การตอบแบบนี้จะทำให้ภาพของบทบาทและหน้าที่การงานของคุณชัดเจนขึ้น เช่นเดียวกับที่คุณอาจพูดว่า "เธอทำงานที่ธนาคารกรุงเทพ"

สรุปแล้ว เมื่อคุณตอบคำถามว่า "What do you do?" คุณมีทางเลือกในการตอบหลายแบบ ขึ้นอยู่กับรายละเอียดที่คุณต้องการจะบอกเกี่ยวกับอาชีพหรือการงานของคุณ ไม่ว่าจะเป็นชื่อตำแหน่งงานทั่วไปกับ "a" หรือ "the" หรือจะให้ข้อมูลที่เฉพาะเจาะจงด้วยกริยาอื่น ๆ สิ่งที่สำคัญก็คือการสื่อสารอย่างมีประสิทธิภาพเกี่ยวกับงานของคุณ

ขึ้นอยู่กับสภาพจริง และดุลยพินิจของครูผู้สอนในการควบคุมการทำกิจกรรม



**Activity 1.14** From the passage in Activity 1.13, write **true** or **false** in front of the following statements about the question “What do you do?”

- true ① “What do you do?” is a question used to ask about someone’s job or occupation.
- true ② Your reply usually starts with a form of the verb “to be” followed by a general job title
- false ③ It is wrong to provide more specific information about where you work when answering this question.
- false ④ You can only use the verb “to be” in your response to the question “What do you do?”
- true ⑤ When answering this question, you have various options depending on the level of detail you want to give.



### Activity 1.15

Create five responses to the question 'What do you do?' in your own words. Think about your own experiences and future job roles to make the answers interesting.

ตัวอย่างคำตอบ

I'm a content writer. I create articles and blog posts for various websites.

I work as a barista at a café in Nonthaburi. I make coffee, serve customers, and enjoy creating latte art.

I'm an electrician. I install and repair electrical systems in homes and businesses.

I'm a pilot. I fly commercial airplanes, making sure passengers travel safely to their destinations.

I'm an accountant. I manage financial records, prepare taxes, and help businesses with their budgeting. I enjoy working with numbers and finding ways to improve financial efficiency for my clients or company.





### Activity 1.16

Read five answers (1-5) to the question 'What do you do?' and match the answers with corresponding job details (a-e).

- |                       |  |
|-----------------------|--|
| 1 I'm an electrician. | a I write computer programs.                           |
| 2 I'm a welder.       | b I repair water pipes, baths, toilets, etc.           |
| 3 I'm a plumber.      | c I join metal parts using special equipment.          |
| 4 I'm a tour guide.   | d I work with wiring, circuits and electrical systems. |
| 5 I'm a programmer.   | e I take tourists to a place and show them around.     |



## PART IV


# Language Watch



## Family members

### Activity 1.17

Look at the picture below. Then listen to and repeat the words.



ชมคลิป

ขึ้นอยู่กับสภาพจริง





## Uncle & aunt

ในภาษาอังกฤษ คำว่า **uncle** ไม่ได้มีแค่ความหมายว่า ลุง เท่านั้น แต่มีความหมายถึง พี่ชายของพ่อ น้องชายของพ่อ พี่ชายของแม่ น้องสาวของแม่ หรือสามีของป้า ส่วนคำว่า **aunt** ไม่ได้มีความหมายว่า ป้า เท่านั้น แต่มีความหมายรวมถึง พี่สาวของพ่อ น้องสาวของพ่อ พี่สาวของแม่ น้องสาวของแม่ หรือภรรยาของลุง

**Activity 1.18** The words **uncle** and **aunt** have several meanings.

Fill in the blanks with these two words.

*uncle*

พี่ชายของพ่อ (ลุง)

*uncle*

สามีของป้า (ลุง)

*aunt*

พี่สาวของแม่ (ป้า)

*uncle*

น้องชายของพ่อ (อา)

*aunt*

น้องสาวของพ่อ (อา)

*aunt*

ภรรยาของลุง (ป้า)

*aunt*

พี่สาวของพ่อ (ป้า)

*uncle*

น้องชายของแม่ (น้า)

*aunt*

น้องสาวของแม่ (น้า)

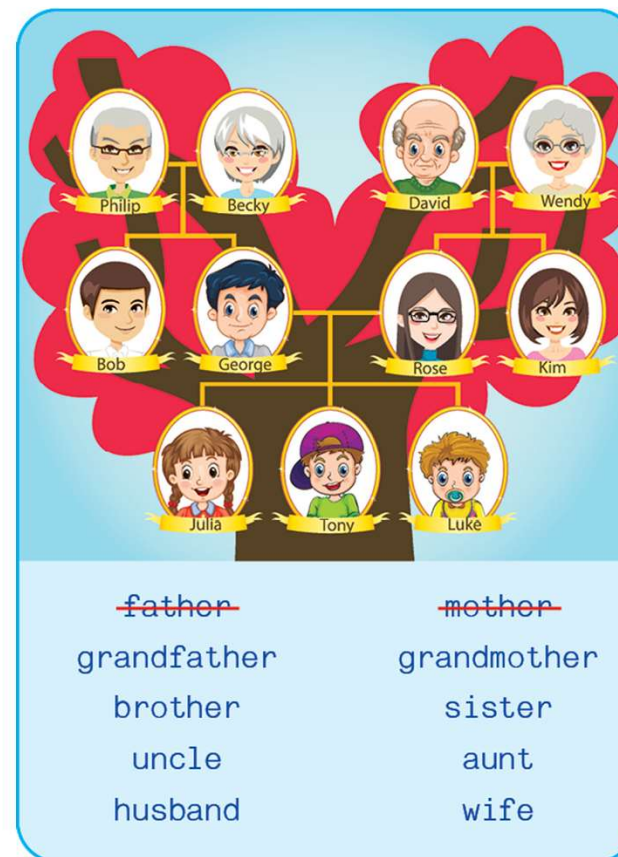
*uncle*

พี่ชายของแม่ (ลุง)



**Activity 1.19** Look at the picture and find who's who in this family. Fill in the blanks with the words from the list.

- 1 George is the father of Tony.
- 2 Rose is the mother of Tony.
- 3 Tony is the brother of Julia.
- 4 Kim is the aunt of Julia.
- 5 Philip is the grandfather of Tony.
- 6 Bob is the uncle of Julia.
- 7 Wendy is the wife of David.
- 8 David is the husband of Wendy.
- 9 Julia is the sister of Luke.
- 10 Becky is the grandmother of Luke.







## Niece & nephew

ในภาษาอังกฤษ คำว่า **niece** (หลานสาว) และ **nephew** (หลานชาย) เป็นคำตรงข้ามกัน

**niece** มีความหมายครอบคลุมตั้งแต่ ลูกสาวของพี่ชาย ลูกสาวของน้องชาย ลูกสาวของพี่สาว ลูกสาวของน้องสาว ลูกสาวของพี่ของสามี ลูกสาวของน้องของสามี ลูกสาวของพี่ของภรรยา ลูกสาวของน้องของภรรยา

**nephew** มีความหมายตั้งแต่ ลูกชายของพี่ชาย ลูกชายของน้องชาย ลูกชายของพี่สาว ลูกชายของน้องสาว ลูกชายของพี่ของสามี ลูกชายของน้องของสามี ลูกชายของพี่ของภรรยา ลูกชายของน้องของภรรยา

### Activity 1.20

Fill in the blanks with **niece** or **nephew**.

niece the daughter of my brother

nephew the son of my brother

niece the daughter of your sister

nephew the son of your sister

nephew the son of my wife's brother

niece the daughter of my husband's brother

nephew the son of my wife's sister

niece the daughter of my husband's sister

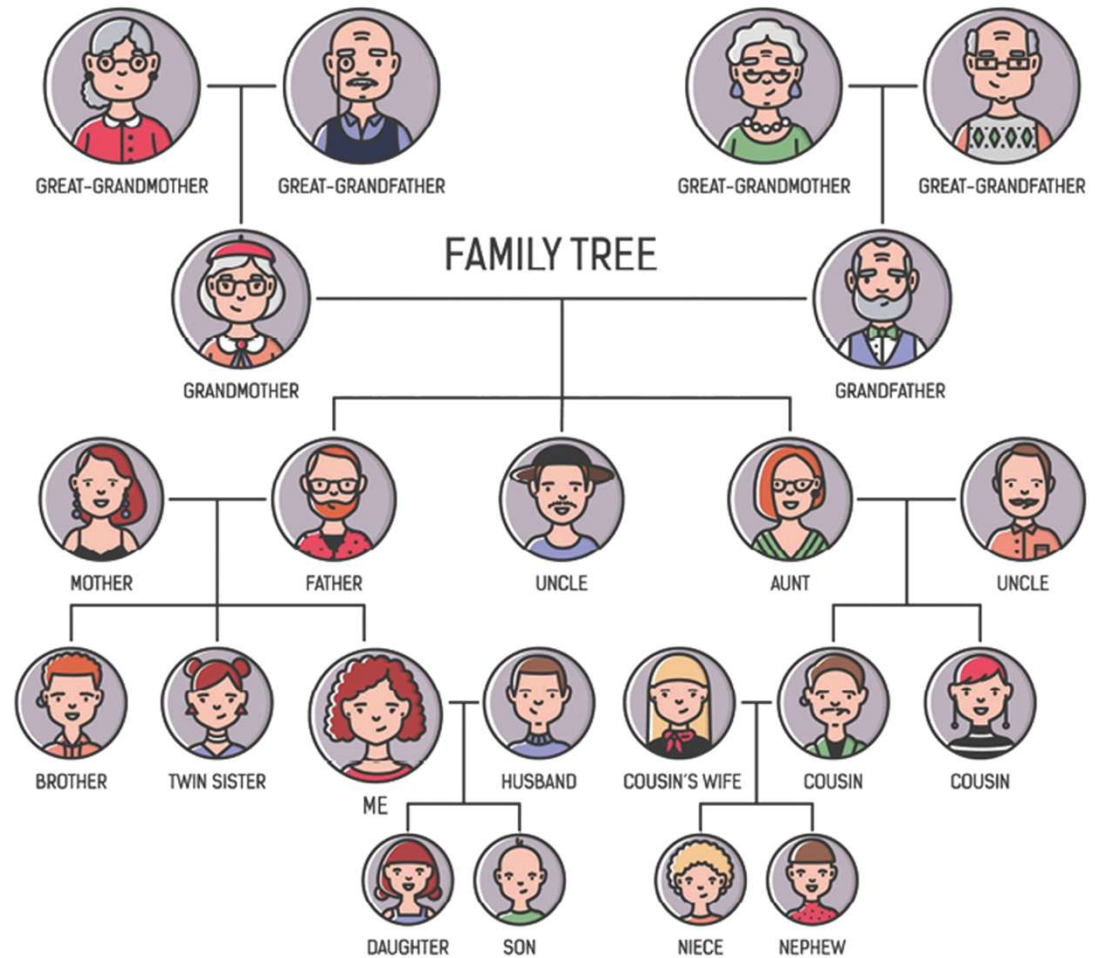
brother = พี่ชาย หรือน้องชาย  
sister = พี่สาว หรือน้องสาว





## Grand-, Great-grand-

ในหนึ่งครอบครัว ส่วนใหญ่มีสมาชิกตั้งแต่รุ่นบรรพบุรุษ มาจนถึงรุ่นลูกและหลาน ในภาษาอังกฤษมีการใช้คำว่า **grand-** เพื่อแสดงถึงรุ่นพ่อของพ่อ รุ่นแม่ของแม่ รุ่นลูกของลูก และการใช้คำว่า **great-** เพื่อแสดงถึงรุ่นทวดและรุ่นเหลน



**Activity 1.21** Match each word with its meaning in Thai.



- |          |   |                     |
|----------|---|---------------------|
| <i>h</i> | 1 | grandfather         |
| <i>e</i> | 2 | grandmother         |
| <i>c</i> | 3 | grandson            |
| <i>f</i> | 4 | granddaughter       |
| <i>a</i> | 5 | great-grandfather   |
| <i>d</i> | 6 | great-grandmother   |
| <i>g</i> | 7 | great-grandson      |
| <i>b</i> | 8 | great-granddaughter |

- |          |                    |
|----------|--------------------|
| <i>a</i> | ปู่ทวด, ตาทวด      |
| <i>b</i> | เหลนหญิง           |
| <i>c</i> | หลานชาย            |
| <i>d</i> | ย่าทวด, ยายทวด     |
| <i>e</i> | ย่า, ยาย           |
| <i>f</i> | หลานสาว            |
| <i>g</i> | เหลนชาย            |
| <i>h</i> | <del>ปู่, ตา</del> |







## In-laws

**daughter-in-law**  
(ลูกสะใภ้/ภรรยาของลูกชาย)

**father-in-law**  
(พ่อของสามี/พ่อตา/  
พ่อของภรรยา)

**mother-in-law**  
(แม่ของสามี/  
แม่ของภรรยา)

คำว่า **in-laws** มีความหมายว่า  
ญาติที่เกิดจากการเกี่ยวข้องกัน  
โดยวิธีแต่งงานของสมาชิกจากสอง  
ครอบครัว ในภาษาอังกฤษมีการนำคำว่า  
**in-law** มาใช้ร่วมกับคำอื่นๆ เพื่อใช้เรียก  
บุคคลที่เข้ามาเกี่ยวข้องจากการแต่งงาน  
ของสมาชิกในครอบครัว

**son-in-law**  
(ลูกเขย/  
สามีของลูกสาว)

**brother-in-law**  
(พี่เขย/น้องเขย)

**sister-in-law**  
(พี่สะใภ้/น้องสะใภ้)



## Activity 1.22

Complete these words with **in-law**.

- 1 father- in-law (พ่อของสามี/พ่อตา)
- 2 mother- in-law (แม่ของสามี/แม่ยาย)
- 3 brother- in-law (พี่เขย/น้องเขย)
- 4 sister- in-law (พี่สะใภ้/น้องสะใภ้)
- 5 son- in-law (ลูกเขย)
- 6 daughter- in-law (ลูกสะใภ้)
- 7 parents- in-law (พ่อแม่ของสามี/พ่อแม่ของภรรยา)





**Activity 1.23** Write the correct words in the blank spaces.



**คำตอบ**

- 1 father-in-law
- 2 mother-in-law
- 3 brother-in-law

## PART V

# Communication Focus



## Saying goodbye and wishing someone a nice day

### Activity 1.24

Listen to how these people say goodbye and wish someone a nice day. Then practice.



ชมคลิป

See you tomorrow.  
See you later.  
See you next week.  
See you again.  
See you on Friday.  
See you.  
See ya.  
Bye-bye.



ขึ้นอยู่กับสภาพจริง



Have a good day.  
Have a nice day.  
Have a good weekend.  
Have a great weekend.  
Have a nice weekend.  
Have a good one.  
Have fun.





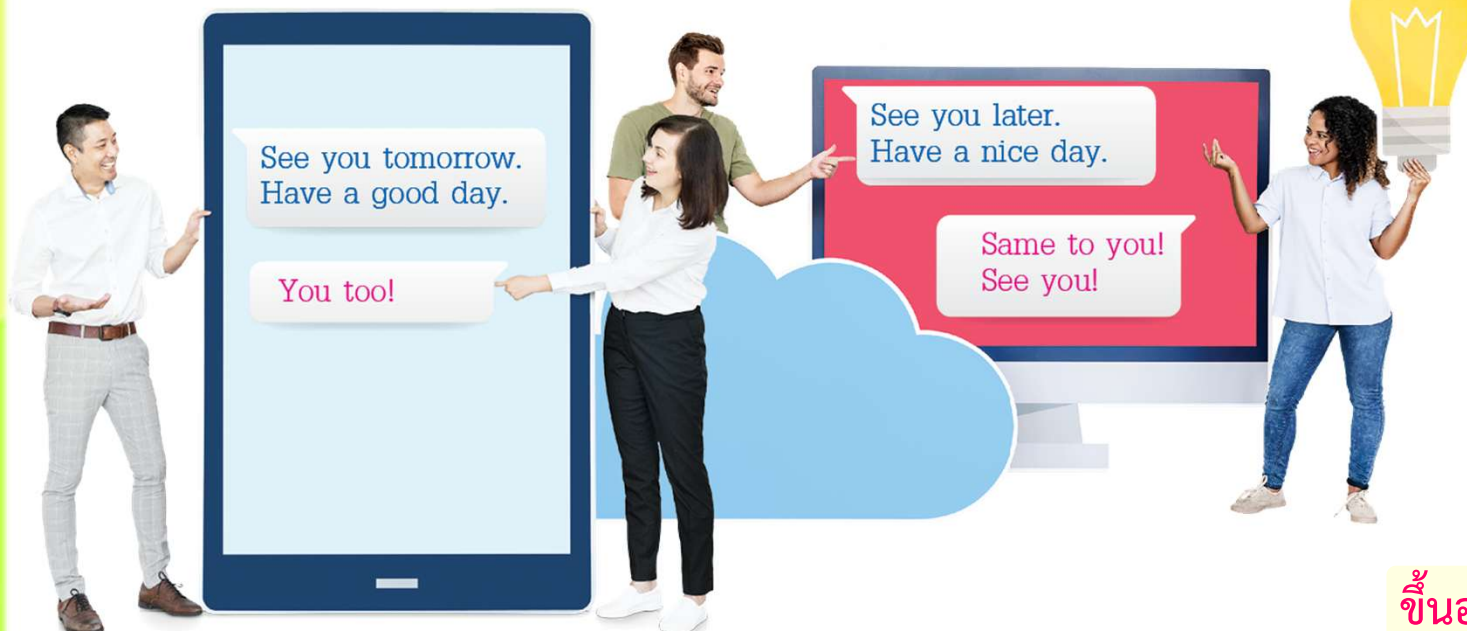
## Wishing someone a nice day as a reply

### Activity 1.25

Listen to these conversations and observe how to wish someone a nice day as a reply. Then practice.



ชมคลิป



ขึ้นอยู่กับสภาพจริง





# PART VI

## Digital Search



### Common names

#### Activity 1.26

Listen to these common names in English. Then **repeat** after the audio and observe which names are male names or female names.



ชมคลิป

การรู้ว่าชื่อใดเป็นชื่อของผู้ชาย ชื่อใดเป็นชื่อของผู้หญิง จะทำให้การสื่อสารเกิดประสิทธิภาพยิ่งขึ้น



ขึ้นอยู่กับสภาพจริง

Male names

Female names



Adam



Alice



Bruce



Becky

Male names

Female names



Luke



Laura



Matthew



Mary





### Male names



Clive



Daniel



Eric



Frank



Gary

### Female names



Christina



Denise



Emma



Fiona



Grace

### Male names



Nathan



Oliver



Paul



Richard



Scott

### Female names



Natalie



Olivia



Pamela



Rachel



Sally

ขึ้นอยู่กับสภาพจริง



### Male names



Henry



Ivan



John



Kevin

### Female names



Helen



Irene



Jennifer



Kim

### Male names



Tony



Victor



Wayne

### Female names



Tina



Vanessa



Wendy

ขึ้นอยู่กับสภาพจริง



## Activity 1.27

Listen to common names. Guess which names are male names or female names. Write **male** or **female**.



ชมคลิป



- 1 female Jane
- 2 male Michael
- 3 female Naomi
- 4 female Natasha
- 5 male Martin
- 6 female Sara
- 7 female Nicole
- 8 male Samuel
- 9 Male/female Sandy
- 10 male Justin

- 11 male Robert
- 12 male Ronald
- 13 female Paula
- 14 female Cynthia
- 15 male Bruce
- 16 female Becky
- 17 male Paul
- 18 male Ian
- 19 male Brian
- 20 female Amy

- 21 female Cheryl
- 22 female Olivia
- 23 female Michelle
- 24 male Trevor
- 25 male Tom
- 26 female Samantha
- 27 male Patrick
- 28 female Polly
- 29 male Edwin
- 30 female Martha

Jane เป็นชื่อของเด็กผู้หญิงที่ได้รับความนิยมเช่นเดียวกับชื่อว่า Ann, Iva, Nan หรือ Nina เป็นต้น





## Activity 1.28

In English, male names and female names are sometimes spelt similarly.  
Listen to the following pairs of names and repeat.



Dennis

Denise



Louis

Louise



ชมคลิป



คำตอบ

Denise, Louis เป็น male name

Denise, Louise เป็น female name



ลิขสิทธิ์ของ บริษัท สำนักพิมพ์เอมพันธ์ จำกัด

ภาษาอังกฤษเพื่อการสื่อสาร (English for Communication)

Lesson 1





## PART VII

# Culture Note



## People in foreign countries greet each other by different ways.

1

In the USA, it is normal for men to shake hands when they meet each other.



คำแปล

ในสหรัฐอเมริกา การจับมือระหว่างผู้ชายเมื่อพบกันเป็นเรื่องปกติ

2

In the United Kingdom, a handshake, preferably with little eye contact and a smile, is ideal.



คำแปล

ในสหราชอาณาจักร การจับมือที่ดีที่สุดคือการจับมือพร้อมกับการสบตาน้อย ๆ และยิ้ม

3

In Argentina, whether you are male, female, old or young, can get a hug and a kiss on the cheek.



คำแปล

ในอาร์เจนตินา ไม่ว่าคุณจะเป็นชายหรือหญิง, อายุเยอะหรือยังหนุ่มสาว ทุกคนสามารถได้รับการกอดและจูบที่แก้ม

4

In France, people often kiss each other on both cheeks upon meeting and leaving.



คำแปล

ในฝรั่งเศส ผู้คนมักจะจูบกันที่แก้มทั้งสองข้างเมื่อพบกันและลา

5

In many countries, waving your full arm side to side is recognized as saying "hello" or "goodbye".



คำแปล

ในหลายประเทศ การโบกมือด้วยแขนทั้งแขนจากข้างหนึ่งไปยังอีกข้างถือเป็นการทักทายหรือบอกลา

ขึ้นอยู่กับดุลยพินิจของครูผู้สอน



**Activity 1.29** How do you greet other people? What about greeting your teachers?

ขึ้นอยู่กับดุลยพินิจของครูผู้สอน

**Activity 1.30** Complete the text with the best words in brackets.

Today, a handshake remains one of the most common forms of greeting (greeting / wishing) in many cultures although customs and traditions may vary slightly from one region to another. While other forms of greeting (greeting / meeting), such as bowing or kissing on the cheek (cheek / chest), are also practiced in different parts of the world, the handshake (handshake / milk shake) continues to be a universal symbol (symbol / symptom) of goodwill and respect.



## PART VIII

# Assessment Questions & Monitoring Your Progress



## What did you learn in this lesson?

### Check A

Write as many new words you have learned in this lesson as possible.

ขึ้นอยู่กับดุลยพินิจของครูผู้สอน

### Check B

List some personal details such as a full name, date of birth, etc.

ตัวอย่างคำตอบ

Name: Jason Jaidee

Age: 24

Date of Birth: January 18, 2000

Place of Birth: Chiang Mai, Thailand

Nationality: Thai

Gender: Male

### Check C

Say a sentence to introduce yourself and another sentence to introduce your friend or family member. Use your own words.

ตัวอย่างคำตอบ

My name is Jack. This is my sister, Jane.

### Check D

What does the idiom “*long time no see*” mean?

คำตอบ

ไม่ได้เจอกันตั้งนาน





## PART VIII

# Assessment Questions & Monitoring Your Progress



## What did you learn in this lesson?

**Check E** Give two different answers to the question “*How are you doing?*”.

ตัวอย่างคำตอบ

I'm fine. Thank you.

I'm doing very well. Thank you.

**Check F** Which is *not* the way of asking other people if they are well? Circle *a, b, c* or *d*.

- a. How are you?                      b. How are you doing?  
c. How is it going?                d. What are you doing?

**Check G** When someone asks you, “*What do you do?*”, what are they asking about?

คำตอบ They are asking about your job.





**Check H** Which meaning refers to *uncle*?  
Check ☒ the boxes.

- ☒ the husband of a wife
- ☒ the brother of a mother
- ☐ the sister of a father
- ☐ the sister of a mother
- ☒ the brother of a father
- ☐ the wife of a husband

**Check I** What is the meaning of *great-grand-father*? Circle *a*, *b*, *c* or *d*.

- a. the son of an uncle
- b. the daughter of an aunt
- c. the father of a father
- ☒ d. the father of a grandfather

**Check J** What is the plural form of *daughter-in-law*? Write your answer.

คำตอบ daughters-in-law

**Check K** Write three male names and female names in English.

Male names

Bob

Trevor

Jack

Female names

Jane

Cindy

Amy

**Check L** What are the ways foreign people greet each other using their body language? Write your answer.

ตัวอย่างคำตอบ a handshake,  
getting a hug and a kiss on  
the cheek

ชมคลิป

แบบทดสอบ  
หลังเรียน



<https://eqrco.de/a/lq1wiR>

