

# **UNIT 4**

## **Describing tools.**

**By Teacher Namtan**



## หัวข้อเรื่อง (Topics)



4.1 คำนาม คำกริยาและคำคุณศัพท์เกี่ยวกับการบรรยายลักษณะของเครื่องมือ สิ่งของต่าง ๆ

4.2 คำศัพท์เกี่ยวกับวัสดุต่าง ๆ

3.3 คำศัพท์เกี่ยวกับสี

3.4 โครงสร้างประโยคที่ใช้บรรยายลักษณะของเครื่องมือ สิ่งของต่าง ๆ

3.5 การบรรยายลักษณะของเครื่องมือ สิ่งของเกี่ยวกับรูปทรง (Shape) ขนาด (Size) หน้าที่ (Function) สี (Color) และยี่ห้อ (Brand)

#### 4.1 คำนาม คำกริยาและคำคุณศัพท์เกี่ยวกับการบรรยายลักษณะของเครื่องมือ สิ่งของต่าง ๆ

Toyota	=	โตโยต้า
to loosen	=	เพื่อคลาย
Philip	=	ฟิลิป
Leather	=	หนัง
red	=	สีแดง
black	=	สีดำ
Glass	=	กระจก
Green	=	สีเขียว
Stainless	=	สแตนเลส
plastic	=	พลาสติก
iron	=	เหล็ก
Canon	=	คัล

to cut	=	ที่จะตัด
grey	=	สีเทา
Isuzu	=	อิซูซุ
yellow	=	สีเหลือง
rubber	=	ยาง
Sony	=	โซนี่
to smooth	=	ให้เรียบ
Kodak	=	โกดัก
to turn	=	เพื่อเลี้ยว
white	=	สีขาว
to tighten	=	เพื่อกระชับ
to pull	=	เพื่อดึง



# Describing objects

## 2. บอกสี (color)

โครงสร้างประโยค

Subject	is/are	Adjective
The knife	is	silver.
The screws	are	black.

## 3. บอกหน้าที่ (function)

โครงสร้างประโยค

Subject	is/are	used for	Verb+ing
The pliers	are	used for	gripping wires.
A steel tape	is	used for	measuring length.

Subject	is/are	used to	Verb infinitive
The pliers	are	used to	grip wires.
A steel tape	is	used to	measure length.

4. บอกวัสดุที่ใช้ทำสิ่งของนั้น (material)  
โครงสร้างประโยค

Subject	is/are	made of	material
The tyres	are	made of	rubber.
This ruler	is	made of	plastic.

5. บอกยี่ห้อ (brand name)  
โครงสร้างประโยค

Subject	is/are	brand name
My cars	are	Nissan and Honda.
This watch	is	Seiko.

## 4.2 คำศัพท์เกี่ยวกับวัสดุต่าง ๆ



They're made of rubber and have the feet shape.



It's a Phillip , made of glass and used for lighing the room.



It's used to safe your head at the work site.

It's made of plastic and has a yellow color.





A carpenter uses it to paint the wall. It has a wooden handle.



It's cylindrical, red color and used to stop fire in the building.



It's used to produce a spark which makes the fuel burn and start the engine.

### 3.3 คำศัพท์เกี่ยวกับสี

Colour	= สี
Gray	= สีเทา
Blue	= สีน้ำเงิน
Turquoise	= สีน้ำเงินอมเขียว
Dark blue	= สีน้ำเงินเข้ม
Light blue	= สีน้ำเงินอ่อน
Brown	= สีน้ำตาล
Beige	= สีน้ำตาลอ่อน

Pink	= สีชมพู
Purple	= สีม่วง
Orange	= สีส้ม
Green	= สีเขียว
Red	= สีแดง
White	= สีขาว
Yellow	= สีเหลือง
Black	= สีดำ



### 3.4 โครงสร้างประโยคที่ใช้บรรยายลักษณะของเครื่องมือ สิ่งของต่าง ๆ

#### การถามรูปร่างหน้าตา

What does + คน + look like?

What's + คน + like?

(... มีหน้าตาเป็นอย่างไร)

1. What does he/she look like?

เขา/หล่อนมีหน้าตาเป็นอย่างไรครับ/คะ

2. Do you think he's/she's good-looking?

คุณคิดว่าเขา/หล่อนหน้าตาดีไหมคะ/ครับ

3. Which (one) is Mrs. Bradley?

คนไหนคือคุณแบรดลีย์คะ/ครับ

4. Who's Mr. West?

คนไหนคือคุณเวสต์คะ/ครับ



## การตอบ

He / she + Verb to be + Adjective.  
เขา/หล่อนมีลักษณะ...

1. He's quite handsome.  
เขาค่อนข้างหล่อ
2. He's very good-looking.  
เขาหล่อมาก
3. She's very pretty.  
หล่อนน่ารักมาก
4. She's beautiful.  
หล่อนสวย

???



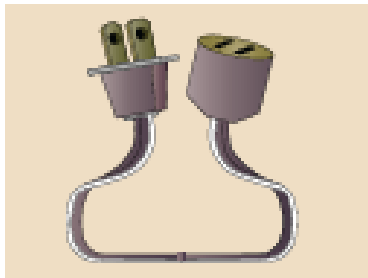
## การอธิบายลักษณะ

What shape + เจ้าของ + face?  
.....มีรูปหน้าเป็นอย่างไร

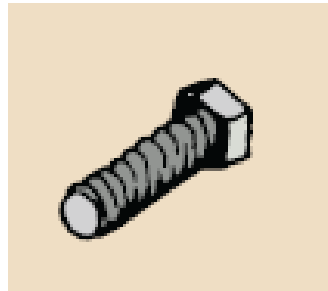
1. Tonya has a round face.  
ทอนยามีหน้ากลม
2. Jimmy 's face is long.  
หน้าของจิมมียาว
3. Tom has a square face.  
ทอมมีหน้ารูปเหลี่ยม
4. Ms. Nadia has a very lovely oval face  
คุณนาเดียมีใบหน้ารูปไข่น่ารักทีเดียว




3.5 การบรรยายลักษณะของเครื่องมือ สิ่งของเกี่ยวกับรูปทรง (Shape) ขนาด (Size)  
หน้าที่ (Function) สี (Color) และยี่ห้อ (Brand)




I don't know.  
What is it like?



Um...Is this  
your watch?




It's Seiko.




Oh! Yes. Thanks  
so much..



And what  
make is it ?



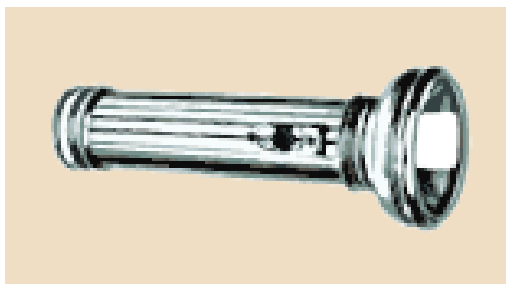
I lost my watch,  
have you seen it?



What shape is it?



It's yellow.



It's circular



I don't know.  
What is it like?



60 W Daylight brighter  
energy saving type  
lamp life not less  
than 2,500 hours



There are three  
bedrooms, two  
restrooms, one garage,  
near the school and subway





You can cook or heat food very quickly with this. Normally, it's rectangular. You can find it in the kitchen.



It consists of monitor, CPU, keyboard and mouse. We use it for finding and storing information.





This equipment is used  
to take photographs.  
There are many new models  
and sizes selling in the photo shops



There are two types of this,  
analogue and digital. It's used for  
telling the time. You usually wear  
it around your wrist.