



## แผนการจัดการเรียนรู้

หลักสูตรประกาศนียบัตรวิชาชีพ  
สาขาวิชาช่างยนต์  
กลุ่มอาชีพเครื่องกลและยานยนต์  
ประเภทวิชาอุตสาหกรรม

รหัสวิชา 20000 – 2003 **วิชา**กิจกรรมเสริมสร้างสุจริต จิตอาสา

โดย

นายสรศักดิ์ สมิใหญ่

วิทยาลัยเทคนิคบางสะพาน

## คำนำ

แผนการจัดการเรียนรู้ วิชา กิจกรรมเสริมสร้างสุจริต จิตอาสา (Strengthen Honesty and Volunteerism) รหัสวิชา 20000-2003 ท-ป-น (0-2-0) นี้ มุ่งเน้นสมรรถนะอาชีพ ได้จัดทำขึ้นเพื่อใช้เป็นคู่มือประกอบการจัดการเรียนการสอนในรายวิชาเพื่อพัฒนาผู้เรียนเป็นสำคัญ ตามหลักสูตรประกาศนียบัตรวิชาชีพ พุทธศักราช 2567 ของสำนักงานคณะกรรมการการอาชีวศึกษา กระทรวงศึกษาธิการ

การจัดทำได้มีการพัฒนาเพื่อให้เหมาะสมกับผู้เรียน โดยแบ่งเนื้อหาออกเป็น 5 หน่วยการเรียนรู้ ประกอบด้วย

1. การแยกแยะระหว่างประโยชน์ส่วนตนและส่วนรวม
2. สิ้นน้ำใจและสิ้นบน
3. พระบรมราโชบายสู่การเป็นคนดี : จิตพอเพียงต้านทุจริต
4. พลเมืองดีกับความรับผิดชอบต่อสังคม
5. ความไม่ทนต่อการทุจริต

พร้อมทั้ง ใ้กิจกรรม แบบทดสอบพร้อมเฉลย และสื่อการเรียนการสอนต่าง ๆ เพื่อให้ผู้เรียนได้ฝึกทักษะในสถานการณ์ต่าง ๆ มีทักษะการคิดและแก้ปัญหา และบูรณาการกับการทำงานตามสาขาอาชีพต่าง ๆ ต่อไป

ผู้จัดทำหวังว่าแผนการจัดการเรียนรู้เล่มนี้คงจะเป็นแนวทางและเป็นประโยชน์ต่อผู้เรียน และผู้สนใจทั่วไป หากมีข้อเสนอแนะประการใด ผู้จัดทำยินดีน้อมรับไว้เพื่อปรับปรุงในโอกาสต่อไป

ลงชื่อ

(นายสรศักดิ์ สมี่ใหญ่)

ครูผู้สอน

## สารบัญ

	หน้า
คำนำ	2
สารบัญ	3
หลักสูตรรายวิชา	4
มาตรฐานอาชีพ <i>(ถ้ามี)</i>	-
ตารางวิเคราะห์หน่วยการเรียนรู้	6
ตารางวิเคราะห์พฤติกรรมการเรียนรู้	12
ตารางกำหนดการจัดการเรียนรู้	13
แผนการจัดการเรียนรู้ที่ 1 หน่วยที่ 1 การแยกแยะระหว่างประโยชน์ส่วนตนและส่วนรวม	16
แผนการจัดการเรียนรู้ที่ 2 หน่วยที่ 2 สิ้นน้ำใจและสิ้นบน	24
แผนการจัดการเรียนรู้ที่ 3 หน่วยที่ 3 พระบรมราโชบายสู่การเป็นคนดี : จิตพอเพียงต้านทุจริต	33
แผนการจัดการเรียนรู้ที่ 4 หน่วยที่ 4 พลเมืองดีกับความรับผิดชอบต่อสังคม	41
แผนการจัดการเรียนรู้ที่ 5 หน่วยที่ 5 ความไม่ทนต่อการทุจริต	51
ภาคผนวก	x

## หลักสูตรรายวิชา

หลักสูตรประกาศนียบัตรวิชาชีพ พุทธศักราช 2567

หมวดวิชากิจกรรมเสริมหลักสูตร

รหัสวิชา 20000-2003

ชื่อวิชา กิจกรรมเสริมสร้างสุจริต จิตอาสา (Strengthen Honesty and Volunteerism)

ทฤษฎี.....0..... ชั่วโมง/สัปดาห์ ปฏิบัติ.....2..... ชั่วโมง/สัปดาห์ จำนวน.....0..... หน่วยกิต

### อ้างอิงมาตรฐาน

#### ผลลัพธ์การเรียนรู้ระดับรายวิชา

มีจิตสำนึกที่ยึดมั่นความซื่อสัตย์สุจริต มีจิตอาสาและปฏิบัติตนตามพระบรมราโชบาย

#### จุดประสงค์รายวิชา เพื่อให้

1. เข้าใจความสำคัญและหลักในการประพฤติปฏิบัติตนเป็นคนดีตาม พระบรมราโชบาย มีคุณธรรม จริยธรรม และการสร้างสังคมที่ไม่ทนต่อการทุจริต
2. มีทักษะการคิด วิเคราะห์ ตัดสินใจ ประพฤติปฏิบัติตนตามพระบรมราโชบายหลักธรรม กฎระเบียบ วัฒนธรรม อันดีงามของสังคม การแยกแยะระหว่างประโยชน์ส่วนตนและส่วนรวม และการป้องกันการทุจริต
3. มีจิตสำนึกและกิจนิสัยที่ดีในการปฏิบัติกิจกรรมด้วยความรับผิดชอบ มีวินัยซื่อสัตย์สุจริต จิตอาสา และสามารถทำงานร่วมกับผู้อื่น
4. สามารถประยุกต์ใช้หลักปรัชญาของเศรษฐกิจพอเพียงในการป้องกันการทุจริตและการเป็นคนดีของสังคม

#### สมรรถนะรายวิชา

1. แสดงความรู้เกี่ยวกับกิจกรรมเสริมสร้างสุจริต จิตอาสา ตามหลักการและกระบวนการป้องกันการทุจริต
2. วิเคราะห์และตัดสินใจปฏิบัติในสิ่งที่ควรปฏิบัติและไม่ปฏิบัติในสิ่งที่ไม่ควรปฏิบัติ
3. ประพฤติปฏิบัติตนตามพระบรมราโชบาย มีคุณธรรม จริยธรรม และการเป็นคนดีที่ไม่ทนต่อการทุจริต
4. ปฏิบัติกิจกรรมเพื่อเสริมสร้างจิตพอเพียงต้านการทุจริต กิจกรรมแยกแยะระหว่างประโยชน์ส่วนตนและส่วนรวม กิจกรรมวิเคราะห์สินน้ำใจและสินบน กิจกรรมความไม่ทนต่อการทุจริต และกิจกรรมพลเมืองดีกับความรับผิดชอบต่อสังคม
5. ปฏิบัติกิจกรรมเสริมสร้างสุจริต จิตอาสา โดยการลงมือปฏิบัติ กระบวนการกลุ่มการโค้ชชิ่ง และการประเมินผล
6. ประยุกต์ใช้หลักปรัชญาของเศรษฐกิจพอเพียงในการป้องกันการทุจริตและการเป็นคนดีของสังคม

### คำอธิบายรายวิชา

ปฏิบัติกิจกรรมตามพระบรมราโชบายสู่การเป็นคนดี กิจกรรมจิตพอเพียงด้านการทุจริต กิจกรรมแยกแยะระหว่างประโยชน์ส่วนตนและส่วนรวม กิจกรรมวิเคราะห์สินน้ำใจและสินบน กิจกรรมความไม่ทนต่อการทุจริต กิจกรรมพลเมืองดีกับความรับผิดชอบต่อสังคม

## ตารางวิเคราะห์หน่วยการเรียนรู้

ผลลัพธ์การเรียนรู้ระดับรายวิชา (Job)				
มีจิตสำนึกที่ยึดมั่นความซื่อสัตย์สุจริต มีจิตอาสาและปฏิบัติตนตามพระบรมราโชบาย				
งานหลัก (Duty)	งานย่อย (Task)	สมรรถนะย่อย (มาตรฐานอาชีพ)	ความรู้ ในการปฏิบัติงาน	ทักษะ ในการปฏิบัติงาน
งานหลัก 1 การแยกแยะ ระหว่าง ประโยชน์ ส่วนตนและ ส่วนรวม	1.1 ประโยชน์ส่วน ตน		1.1.1 ประโยชน์ส่วน ตนในรูปแบบของ ทรัพย์สินหรือของมีค่า 1.1.2 ประโยชน์ในเชิง ความรัก 1.1.3 เกิดอคติลำเอียง ฝ่ายหนึ่งฝ่ายใดมากเกินไป 1.1.4 ได้รับผิดชอบใน ตำแหน่งหน้าที่ที่สำคัญ หรือใกล้ชิดผู้มีอำนาจ ในองค์กร	กิจกรรมที่ 1.1 เรื่อง ประโยชน์ส่วนตน กิจกรรมที่ 1.2 เรื่อง ผลประโยชน์ทับซ้อน กิจกรรมที่ 1.3 เรื่อง No Gift Policy กิจกรรมที่ 1.4 เรื่อง ฉวยโอกาส กิจกรรมที่ 1.5 เรื่อง ของหลวง...ต้อง
	1.2 ประโยชน์ ส่วนรวม		ประโยชน์ส่วนรวม	หวงแหน กิจกรรมที่ 1.6 เรื่อง ประโยชน์ส่วนตนหรือ ประโยชน์ส่วนรวม
	1.3 ลักษณะของ การขัดกันระหว่าง ประโยชน์ส่วนตน และประโยชน์ ส่วนรวม		ลักษณะของการขัดกัน ระหว่างประโยชน์ส่วน ตนและประโยชน์ ส่วนรวม	
	1.4 รูปแบบของ การขัดกันระหว่าง ประโยชน์ส่วนตน และประโยชน์ ส่วนรวม		1.4.1 การรับ ผลประโยชน์ต่าง ๆ 1.4.2 การทำธุรกิจกับ ตนเอง 1.4.3 การทำงาน หลังจากออกจาก ตำแหน่งหน้าที่หรือ หลังเกษียณ	

ผลลัพธ์การเรียนรู้ระดับรายวิชา (Job)				
มีจิตสำนึกที่ยึดมั่นความซื่อสัตย์สุจริต มีจิตอาสาและปฏิบัติตนตามพระบรมราโชบาย				
งานหลัก (Duty)	งานย่อย (Task)	สมรรถนะย่อย (มาตรฐานอาชีพ)	ความรู้ ในการปฏิบัติงาน	ทักษะ ในการปฏิบัติงาน
			1.4.4 การทำงานพิเศษ 1.4.5 การรู้ข้อมูล ภายใน 1.4.6 การใช้ทรัพย์สิน ของราชการเพื่อ ประโยชน์ธุรกิจส่วนตัว 1.4.7 การนำโครงการ สาธารณะลงในเขต เลือกตั้งเพื่อประโยชน์ ทางการเมือง 1.4.8 การใช้ตำแหน่ง หน้าที่แสวงหา ประโยชน์แก่อริญาติ หรือพวกพ้อง 1.4.9 การใช้อิทธิพล เข้าไปมีผลต่อการ ตัดสินใจของเจ้าหน้าที่ รัฐ 1.4.10 การทำงานที่ หย่อนประสิทธิภาพ กว่าที่ควรจะเป็นเพื่อ หวังประโยชน์อื่น ๆ	
งานหลัก 2 สินน้ำใจและ สินบน	2.1 ความหมาย และลักษณะของ สินน้ำใจ		ความหมายและ ลักษณะของสินน้ำใจ	กิจกรรมที่ 2.1 เรื่อง มีสินน้ำใจมาฝาก
	2.2 ความหมาย และลักษณะของ สินบน		ความหมายและ ลักษณะของสินบน	กิจกรรมที่ 2.2 เรื่อง มีวันนี้เพราะพี่ให้... ต่อไปผมจะให้พี่

ผลลัพธ์การเรียนรู้ระดับรายวิชา (Job)				
มีจิตสำนึกที่ยึดมั่นความซื่อสัตย์สุจริต มีจิตอาสาและปฏิบัติตามพระบรมราโชบาย				
งานหลัก (Duty)	งานย่อย (Task)	สมรรถนะย่อย (มาตรฐานอาชีพ)	ความรู้ ในการปฏิบัติงาน	ทักษะ ในการปฏิบัติงาน
	2.3 สินบนรูปแบบ ต่าง ๆ		2.3.1 การเรียกเก็บค่านายหน้า 2.3.2 การเรียกเก็บค่าตอบแทนอนุมัติงาน 2.3.3 การเรียกรับเงินหรือผลประโยชน์ในการแต่งตั้งบุคคลให้ดำรงตำแหน่งหรือได้สิทธิตามที่ต้องการ 2.3.4 การเรียกรับเงินหรือผลประโยชน์เพื่อให้ผู้มีอำนาจจะเว้นการปฏิบัติหน้าที่	กิจกรรมที่ 2.3 เรื่อง การให้ตามประเพณีหรือให้ตามธรรมเนียมจรรยาตามฐานานุกรม กิจกรรมที่ 2.4 เรื่อง มีสินบนมาให้ กิจกรรมที่ 2.5 เรื่อง กินตามน้ำ...ทวนน้ำ กิจกรรมที่ 2.6 เรื่อง สินบน...สินบาบ กิจกรรมที่ 2.7 เรื่อง กระจเข้าปีใหม่ใส่ซอง
	2.4 การวิเคราะห์ สินน้ำใจและสินบน		การวิเคราะห์สินน้ำใจและสินบน	กิจกรรมที่ 2.8 สินน้ำใจหรือสินบน
งานหลัก 3 พระบรมรา โชบายสู่การ เป็นคนดี : จิตพอเพียง ด้านทุจริต	3.1 พระบรมรา โชบายพระบาท สมเด็จพระ บรมชนกาธิเบศร มหาภูมิพล อดุลยเดชมหาราช บรมนาถบพิตร กับการพัฒนา เป็นคนดี		3.1.1 การพัฒนาประเทศชาติในด้านต่าง ๆ 3.1.2 การครองตนในสังคมอย่างสงบสุข 3.1.3 การอยู่ร่วมกันปรองดองและสงบสุข	กิจกรรมที่ 3.1 เรื่อง จดและจำคำพ่อสอน กิจกรรมที่ 3.2 เรื่อง Thailand...Soft Power กิจกรรมที่ 3.3 เรื่อง กิจที่ควรทำ คำที่ควรพูด
	3.2 พระบรมรา โชบายพระบาท		3.2.1 มีทัศนคติที่ถูกต้องต่อบ้านเมือง	กิจกรรมที่ 3.4 เรื่อง

ผลลัพธ์การเรียนรู้ระดับรายวิชา (Job)				
มีจิตสำนึกที่ยึดมั่นความซื่อสัตย์สุจริต มีจิตอาสาและปฏิบัติตนตามพระบรมราโชบาย				
งานหลัก (Duty)	งานย่อย (Task)	สมรรถนะย่อย (มาตรฐานอาชีพ)	ความรู้ ในการปฏิบัติงาน	ทักษะ ในการปฏิบัติงาน
	สมเด็จพระ ปรเมนทร รามธิบดี ศรีสินทรมหาวชิรา ลงกรณ พระวชิร เกล้าเจ้าอยู่หัว กับการพัฒนาตน เป็นคนดี		3.2.2 มีพื้นฐานชีวิตที่ มั่นคง 3.2.3 มีงานทำ มี อาชีพ 3.2.4 เป็นพลเมืองดี	พระบรมราโชบาย ด้านการศึกษา กิจกรรมที่ 3.5 เรื่อง จิตพอเพียงด้านทุจริต
	3.3 จิตพอเพียง ด้านการทุจริต		ปรัชญาของเศรษฐกิจ พอเพียง	
งานหลัก 4 พลเมืองดี กับความ รับผิดชอบ ต่อสังคม	4.1 การเป็น พลเมืองดี		การเป็นพลเมืองดี	กิจกรรมที่ 4.1 เรื่อง ความรับผิดชอบใน บทบาทหน้าที่ของตน
	4.2 ความ รับผิดชอบ		4.2.1 ความรับผิดชอบ ต่อตนเอง 4.2.2 ความรับผิดชอบ ต่อสังคม	กิจกรรมที่ 4.2 เรื่อง ความรับผิดชอบต่อ ตนเอง
	4.3 ความ รับผิดชอบต่อสังคม กับการแก้ปัญหา การทุจริต		4.3.1 ประกอบอาชีพ ด้วยความเป็นธรรม 4.3.2 การแบ่งหน้าที่ ความรับผิดชอบ 4.3.3 เคารพในศักดิ์ศรี ความเป็นมนุษย์	กิจกรรมที่ 4.4 เรื่อง ความรับผิดชอบต่อ สังคม กิจกรรมที่ 4.6 เรื่อง ความรับผิดชอบของ ฉัน
	4.4 การปลูกฝัง ความรับผิดชอบต่อให้ เกิดขึ้นในตัวบุคคล		การปลูกฝังความ รับผิดชอบต่อให้เกิดขึ้นใน ตัวบุคคล	
งานหลัก 5 ความไม่ทน ต่อการทุจริต	5.1 การทุจริต : อุปสรรคของการ พัฒนาประเทศ		5.1.1 ต้นทุนการ ดำเนินชีวิตของ	กิจกรรมที่ 5.1 เรื่อง ทุจริตกัดกินชาติ

ผลลัพธ์การเรียนรู้ระดับรายวิชา (Job)				
มีจิตสำนึกที่ยึดมั่นความซื่อสัตย์สุจริต มีจิตอาสาและปฏิบัติตนตามพระบรมราโชบาย				
งานหลัก (Duty)	งานย่อย (Task)	สมรรถนะย่อย (มาตรฐานอาชีพ)	ความรู้ ในการปฏิบัติงาน	ทักษะ ในการปฏิบัติงาน
			<p>พลเมืองเพิ่มสูงขึ้นจากความไม่สะดวกสบาย</p> <p>5.1.2 การทุจริตคอร์รัปชันในโครงการหนึ่ง ๆ</p> <p>5.1.3 นักลงทุนขาดความเชื่อมั่นในการลงทุน</p> <p>5.1.4 การจัดเก็บภาษีอากรซึ่งเป็นรายได้ของรัฐลดลง</p> <p>5.1.5 ชื่อเสียงของประเทศเสียหาย</p> <p>5.1.6 ประชาชนขาดความเชื่อมั่นในรัฐบาลและระบอบการเมืองการปกครอง</p> <p>5.1.7 ความไม่เท่าเทียมกันของประชาชน</p>	<p>กิจกรรมที่ 5.2 เรื่อง เพราะเราเป็นแบบนี้ จึงมีคนโกง</p> <p>กิจกรรมที่ 5.4 เรื่อง ต้นแบบคนกล้า</p> <p>กิจกรรมที่ 5.5 เรื่อง ไทยไม่ทนคนโกง</p> <p>กิจกรรมที่ 5.6 เรื่อง เป็นหูเป็นตา</p>
	5.2 สภาพปัญหาที่สังคมไทยทนต่อความทุจริต		<p>5.2.1 ความเชื่อว่า “สัตว์โลกย่อมมีกรรมเป็นของตน”</p> <p>5.2.2 เกรงกลัวอิทธิพล</p> <p>5.2.3 ฐานความคิดว่า “ทุจริตได้ไม่เป็นไร ขอให้มียุคไหน ขอให้มีผลงาน ยุคไหน เขาก็ทุจริตกัน”</p>	

ผลลัพธ์การเรียนรู้ระดับรายวิชา (Job)				
มีจิตสำนึกที่ยึดมั่นความซื่อสัตย์สุจริต มีจิตอาสาและปฏิบัติตนตามพระบรมราโชบาย				
งานหลัก (Duty)	งานย่อย (Task)	สมรรถนะย่อย (มาตรฐานอาชีพ)	ความรู้ ในการปฏิบัติงาน	ทักษะ ในการปฏิบัติงาน
	5.3 ความไม่ทนต่อการทุจริต		ความไม่ทนต่อการทุจริต	

## ตารางวิเคราะห์พฤติกรรมการเรียนรู้

รหัสวิชา 20000-2003

ชื่อวิชา กิจกรรมเสริมสร้างสุจริต จิตอาสา (Strengthen Honesty and Volunteerism)

ทฤษฎี.....0.....ชั่วโมง/สัปดาห์ ปฏิบัติ.....2.....ชั่วโมง/สัปดาห์ จำนวน.....0.....หน่วยกิต

หน่วยการเรียนรู้	ระดับความสามารถที่คาดหวัง									รวม	จำนวน ชั่วโมง ท/ป
	ด้านความรู้						ด้าน ทักษะ	ด้าน คุณลักษณะ	ด้าน ประยุกต์ใช้ และ รับผิดชอบ		
	รู้จำ	เข้าใจ	นำไปใช้	วิเคราะห์	ประเมินค่า	สร้างสรรค์					
1. การแยกแยะระหว่างประโยชน์ส่วนตนและส่วนรวม	1.5	1	4				5.5	3	1.5	16.5	0/6
2. สิ้นน้ำใจและสิ้นบน	2	1.5	5				6	4	2	20.5	0/8
3. พระบรมราโชบายสู่การเป็นคนดี : จิตพอเพียงด้านสุจริต	1	1	4				5.5	3	1.5	16	0/6
4. พลเมืองดีกับความรับผิดชอบต่อสังคม	2	1.5	6				6.5	5	2.5	23.5	0/8
5. ความไม่ทนต่อการทุจริต	2	1.5	6				6.5	5	2.5	23.5	0/8
รวมคะแนนระหว่างภาค (ร้อยละ)	8.5	6.5	25				30	20	10	100	0/36
ประเมินผลลัพธ์การเรียนรู้ระดับรายวิชา (ร้อยละ)										-	-
รวมทั้งรายวิชา										100	0/36

### ระดับความสามารถที่คาดหวัง.....วิเคราะห์ให้สอดคล้องจุดประสงค์รายวิชาหรือสูงกว่า

ด้านความรู้ (พุทธิพิสัย)	ด้านทักษะ (ทักษะพิสัย)	ด้านคุณลักษณะ (จิตพิสัย)
K1 = ความรู้ ความจำ K2 = ความเข้าใจ K3 = การนำไปใช้ K4 = การวิเคราะห์ K5 = การประเมินค่า K6 = การสร้างสรรค์	S1 = เลียนแบบ S2 = ทำได้ตามแบบ S3 = ทำได้ถูกต้อง S4 = ทำได้อย่างต่อเนื่อง S5 = ทำได้อย่างเป็นธรรมชาติ	A1 = รับผิดชอบ A2 = ตอบสนอง A3 = การสร้างคุณค่า A4 = จัดระบบคุณค่านิยม A5 = การสร้างลักษณะนิสัย
<b>ด้านประยุกต์ใช้และรับผิดชอบ (ความสามารถประยุกต์ใช้และรับผิดชอบ)</b>		
Ap1 = สามารถปฏิบัติงานตามแบบแผนที่กำหนด		
Ap2 = สามารถปฏิบัติงานตามแบบแผน และปรับตัวภายใต้ความเปลี่ยนแปลงที่ไม่ซับซ้อน		
Ap3 = สามารถวางแผนการปฏิบัติงานที่ได้รับมอบหมายและแก้ไขปัญหาการปฏิบัติงานที่ไม่อยู่ภายใต้การควบคุมในบางเรื่อง โดยประยุกต์ใช้ความรู้ ทักษะทางวิชาชีพ เทคโนโลยีสารสนเทศและการสื่อสาร		
Ap4 = สามารถวางแผนการปฏิบัติงานที่รับผิดชอบ ปรับตัวและแก้ไขปัญหาการปฏิบัติงานที่ไม่คุ้นเคยหรือซับซ้อนและเป็นนามธรรม โดยประยุกต์ใช้ความรู้ ทักษะทางวิชาชีพ เทคโนโลยีสารสนเทศและการสื่อสาร		
Ap5 = สามารถประยุกต์ใช้ความรู้ ทักษะทางวิชาชีพ เทคโนโลยีสารสนเทศและการสื่อสารในการวางแผนแก้ไขปัญหาและพัฒนานวัตกรรมตามสายอาชีพ		

## ตารางกำหนดการจัดการเรียนรู้

รหัสวิชา 20000-2003


ชื่อวิชา กิจกรรมเสริมสร้างสุจริต จิตอาสา (Strengthen Honesty and Volunteerism)

ทฤษฎี 0 ชั่วโมง/สัปดาห์ ปฏิบัติ 2 ชั่วโมง/สัปดาห์ จำนวน 0 หน่วยกิต

ครั้งที่	หน่วยที่	หน่วยการเรียนรู้		เวลาเรียน (ชม.)		
		ทฤษฎี	ปฏิบัติ	ทฤษฎี	ปฏิบัติ	รวม
1		1.1 ประโยชน์ส่วนตน 1.2 ประโยชน์ส่วนรวม 1.3 ลักษณะของการขัดกันระหว่างประโยชน์ส่วนตนและประโยชน์ส่วนรวม	กิจกรรมที่ 1.1 เรื่อง ประโยชน์ส่วนตน กิจกรรมที่ 1.2 เรื่อง ผลประโยชน์ทับซ้อน	0	2	2
2	1	1.4 รูปแบบของการขัดกันระหว่างประโยชน์ส่วนตนและประโยชน์ส่วนรวม	กิจกรรมที่ 1.3 เรื่อง No Gift Policy กิจกรรมที่ 1.4 เรื่อง ฉวยโอกาส	0	2	2
3		1.4 รูปแบบของการขัดกันระหว่างประโยชน์ส่วนตนและประโยชน์ส่วนรวม (ต่อ)	กิจกรรมที่ 1.5 เรื่อง ของหลวง...ต้องหวงแทน กิจกรรมที่ 1.6 เรื่อง ประโยชน์ส่วนตนหรือประโยชน์ส่วนรวม	0	2	2
4	2	2.1 ความหมายและลักษณะของสินน้ำใจ	กิจกรรมที่ 2.1 เรื่อง มีสินน้ำใจมาฝาก กิจกรรมที่ 2.2 เรื่อง มีวันนี้เพราะพี่ให้...ต่อไปผมจะให้พี่ กิจกรรมที่ 2.3 เรื่อง การให้ตามประเพณี หรือให้ตามธรรมจรรยาตามฐานานุรูป	0	2	2
5		2.2 ความหมายและลักษณะของสินบน	ใบกิจกรรมที่ 2.4 เรื่อง มีสินบนมาให้ กิจกรรมที่ 2.5 เรื่อง กินตามน้ำ... ทวนน้ำ	0	2	2

ครั้งที่	หน่วยที่	หน่วยการเรียนรู้		เวลาเรียน (ชม.)		
				ทฤษฎี	ปฏิบัติ	ทฤษฎี
		6	2	2.3 สินบนรูปแบบต่าง ๆ	กิจกรรมที่ 2.6 เรื่อง สินบน...สินบาบ	0
7	2	2.4 การวิเคราะห์สินน้ำใจและสินบน	กิจกรรมที่ 2.7 เรื่อง กระเช้าปีใหม่ใส่ซอง กิจกรรมที่ 2.8 สินน้ำใจหรือสินบน	0	2	2
8	3	3.1 พระบรมราชาไชยพระบาทสมเด็จพระบรมชนกาธิเบศร มหาภูมิพลอดุลยเดชมหาราชบรมนาถบพิตรกับการพัฒนาตนเป็นคนดี	กิจกรรมที่ 3.1 เรื่อง จดและจำคำพ่อสอน	0	2	2
9	3	3.2 พระบรมราชาไชยพระบาทสมเด็จพระปรเมนทรรามาธิบดี ศรีสินทรมหาวชิราลงกรณ พระวชิรเกล้าเจ้าอยู่หัวกับการพัฒนาตนเป็นคนดี	กิจกรรมที่ 3.2 เรื่อง Thailand...Soft Power กิจกรรมที่ 3.3 เรื่อง กิจที่ควรทำ คำที่ควรพูด กิจกรรมที่ 3.4 เรื่อง พระบรมราชาไชยด้านการศึกษา	0	2	2
10	3	3.3 จิตพอเพียงด้านการทุจริต	กิจกรรมที่ 3.5 เรื่อง จิตพอเพียงด้านทุจริต	0	2	0
11	4	4.1 การเป็นพลเมืองดี	กิจกรรมเกี่ยวกับคุณธรรมของการเป็นพลเมืองดี	0	2	2
12	4	4.2 ความรับผิดชอบ	กิจกรรมที่ 4.1 เรื่อง ความรับผิดชอบในบทบาทหน้าที่ของฉันทัน กิจกรรมที่ 4.2 เรื่อง ความรับผิดชอบต่อตนเอง กิจกรรมที่ 4.4 เรื่อง ความรับผิดชอบต่อสังคม	0	2	2
13	4	4.3 ความรับผิดชอบต่อสังคมกับการแก้ปัญหาการทุจริต	กิจกรรมกลุ่มเกี่ยวกับคุณธรรม ความรับผิดชอบต่อสังคมกับการด้านการทุจริต	0	2	2

ครั้งที่	หน่วยที่	หน่วยการเรียนรู้		เวลาเรียน (ชม.)		
		ทฤษฎี	ปฏิบัติ	ทฤษฎี	ปฏิบัติ	รวม
14		4.4 การปลูกฝังความรับผิดชอบ ไท่เกิดขึ้นในตัวบุคคล	กิจกรรมที่ 4.6 เรื่อง ความรับผิดชอบของฉัน	0	2	2
15		5.1 การทุจริต : อุปสรรคของการ พัฒนาประเทศ	กิจกรรมที่ 5.1 ทุจริตกัดกินชาติ	0	2	2
16		5.2 สภาพปัญหาที่สังคมไทยทนต่อ ความทุจริต	กิจกรรมที่ 5.2 เรื่อง เพราะเราเป็น แบบนี้จึงมีคนโกง	0	2	2
17	5	5.3 ความไม่ทนต่อการทุจริต	กิจกรรมที่ 5.4 เรื่อง ต้นแบบคน กล้า กิจกรรมที่ 5.6 เรื่อง เป็นหูเป็นตา	0	2	2
18		5.3 ความไม่ทนต่อการทุจริต (ต่อ)	กิจกรรมที่ 5.5 เรื่อง ไทยไม่ทนคน โกง	0	2	2
<b>รวม</b>				<b>0</b>	<b>36</b>	<b>36</b>

	<b>แผนการจัดการเรียนรู้ที่ 1</b>	หน่วยที่.....1.....
	รหัสวิชา...20000-2003... ชื่อวิชา.....กิจกรรมเสริมสร้างสุนทรียะ จิตอาสา	สอนครั้งที่.....1-3.....
	ชื่อหน่วยการเรียนรู้.....การแยกแยะระหว่างประโยชน์ส่วนตนและ ส่วนรวม.....	ทฤษฎี.....0.....ชม. ปฏิบัติ.....6.....ชม.
ชื่อเรื่อง.....การแยกแยะระหว่างประโยชน์ส่วนตนและส่วนรวม.....		

### สาระสำคัญ

การกระทำบางอย่างแม้ว่าจะมีเป้าหมายเพื่อผลประโยชน์ส่วนรวม แต่อาจมีผลประโยชน์ส่วนตนเข้ามาเกี่ยวข้อง จนส่งผลกระทบต่อการใช้ปฏิบัติหน้าที่ ซึ่งเกิดขึ้นได้ทั้งกรณีมีเจตนาและจากการรู้เท่าไม่ถึงการณ์

### ผลลัพธ์การเรียนรู้ระดับหน่วยการเรียนรู้

แยกแยะระหว่างประโยชน์ส่วนตนและส่วนรวมเพื่อป้องกันการขัดกันระหว่างประโยชน์ส่วนตนและส่วนรวมได้เหมาะสม

### อ้างอิงมาตรฐาน/เชื่อมโยงกลุ่มอาชีพ

1. มาตรฐานอาชีพ.....-..... สมรรถนะย่อย.....-.....
2. บุคลากรกลุ่มอาชีพ.....-.....

### สมรรถนะประจำหน่วย

แสดงความรู้เกี่ยวกับการแยกแยะระหว่างประโยชน์ส่วนตนและส่วนรวม

### จุดประสงค์เชิงพฤติกรรม

#### ด้านความรู้ (Knowledge)

1. อธิบายประโยชน์ส่วนตนและส่วนรวมได้
2. อธิบายลักษณะและรูปแบบของการขัดกันระหว่างประโยชน์ส่วนตนและส่วนรวมได้
3. แยกแยะระหว่างประโยชน์ส่วนตนและส่วนรวมได้

#### ด้านทักษะ/กระบวนการ (Process)

ออกแบบสื่อรณรงค์เกี่ยวกับการขัดกันระหว่างประโยชน์ส่วนตนและส่วนรวมได้

#### คุณลักษณะที่พึงประสงค์ (Attitude)

จิตสำนึกและกิจนิสัยที่ดีในการปฏิบัติกิจกรรมด้วยความรับผิดชอบ มีวินัย ซื่อสัตย์ สุจริต จิตอาสา และสามารถทำงานร่วมกับผู้อื่น

#### ด้านการประยุกต์ใช้ (Apply)

เลือกใช้กิจกรรมแยกแยะระหว่างประโยชน์ส่วนตนและส่วนรวมได้เหมาะสม

## สาระการเรียนรู้

- 1.1 ประโยชน์ส่วนตน
- 1.2 ประโยชน์ส่วนรวม
- 1.3 ลักษณะของการขัดกันระหว่างประโยชน์ส่วนตนและประโยชน์ส่วนรวม
- 1.4 รูปแบบของการขัดกันระหว่างประโยชน์ส่วนตนและประโยชน์ส่วนรวม

## กิจกรรมการเรียนรู้ (ครั้งที่ 1/18, ชั่วโมงที่ 1-2/36)

### ขั้นนำเข้าสู่บทเรียน (Warm up)

1) ผู้สอนบอกจุดประสงค์รายวิชา สมรรถนะรายวิชา คำอธิบายรายวิชา แนวทางวัดผลและการประเมินผลการเรียนรู้ และวิธีการจัดการเรียนรู้ในรายวิชาว่าเน้นบทบาทและพฤติกรรมของผู้เรียนที่สำคัญให้ผู้เรียนทราบ

2) ผู้เรียนทำแบบทดสอบก่อนเรียน หน่วยที่ 1

3) ผู้สอนนำเข้าสู่บทเรียนด้วยคำถามกระตุ้นความคิดว่า “ในวันข้างหน้าหากผู้เรียนได้ไปทำงานสิ่งใดบ้างที่จัดเป็นประโยชน์ของตัวผู้เรียน”

### ขั้นการสอน/การนำเสนอ (Presentation)

4) ผู้สอนสอนตามเนื้อหาสาระ เรื่อง 1.1 ประโยชน์ส่วนตน 1.2 ประโยชน์ส่วนรวม และ 1.3 ลักษณะของการขัดกันระหว่างประโยชน์ส่วนตนและประโยชน์ส่วนรวม

5) ผู้เรียนยกตัวอย่างประโยชน์ส่วนตนในรูปแบบของทรัพย์สินหรือของมีค่ามาให้มากที่สุด โดยใช้เวลาผู้เรียนคนละ 1 นาที

6) ผู้เรียนร่วมกันอภิปรายเกี่ยวกับผลเสียของการอคติหรือลำเอียงในการทำงาน หรือการที่ใครได้รับความเมตตาจนเกินไป

7) ผู้เรียนร่วมกันอภิปรายเกี่ยวกับประโยคที่ว่า “ค่าของคนอยู่ที่คนของใคร” ว่าประโยคนี้มีความหมายว่าอย่างไร และก่อให้เกิดผลเสียอย่างไร

### ขั้นฝึกฝน/ลงมือปฏิบัติ (Practice)

8) ผู้สอนเขียนคำว่า “Public Duty” ไว้บนกระดาน จากนั้นให้ผู้เรียนช่วยกันสืบค้นความหมายและอภิปราย พร้อมยกตัวอย่างว่าอะไรบ้างที่จัดเป็น Public Duty

9) จากผังมโนทัศน์เรื่อง “Public Duty” ให้ผู้เรียนช่วยกันแสดงความคิดเห็นว่าแต่ละหน้าที่ก่อให้เกิดประโยชน์สาธารณะอย่างไร

### ขั้นประยุกต์ใช้ (Production)

10) ผู้เรียนทำกิจกรรมที่ 1.1 เรื่อง ประโยชน์ส่วนตน โดยให้ผู้เรียนยกตัวอย่าง “ประโยชน์ส่วนตน” ที่เกี่ยวกับตัวผู้เรียนมา 3 ตัวอย่าง

11) ผู้เรียนทำกิจกรรมที่ 1.2 เรื่อง ผลประโยชน์ทับซ้อน ให้ผู้เรียนระบายสีแผนภาพเพื่อแสดงให้เห็นผลประโยชน์ส่วนตน ผลประโยชน์ส่วนรวม และผลประโยชน์ทับซ้อน แล้วช่วยกันยกตัวอย่างสถานการณ์ที่ก่อให้เกิดประโยชน์ส่วนตน ส่วนรวม และประโยชน์ทับซ้อน

12) ผู้เรียนร่วมกันอภิปรายว่าประโยชน์ทับซ้อนที่เกิดขึ้นก่อให้เกิดผลเสียอย่างไร

#### ขั้นสรุป/ประเมินผล (Wrap up)

13) ผู้เรียนร่วมกันสรุปเนื้อหาสาระที่ได้เรียนไป

14) ผู้สอนมอบหมายงานโดยให้ผู้เรียนสืบค้นประเทศที่มีอัตราการทุจริตในระดับต่ำ จากนั้นนำเสนอรูปแบบการจั้ดบริการสาธารณะ และช่วยกันสรุปว่าการจั้ดบริการสาธารณะของประเทศที่มีการทุจริตต่ำมีในลักษณะใด และส่งผลต่อคุณภาพชีวิตของประชาชนอย่างไร เพื่อนำเสนอในครั้งถัดไป

### กิจกรรมการเรียนรู้ (ครั้งที่ 2/18, ชั่วโมงที่ 3-4/36)

#### ขั้นนำเข้าสู่บทเรียน (Warm up)

1) ผู้สอนและผู้เรียนร่วมกันสนทนาถึงประเทศที่มีอัตราการทุจริตในระดับต่ำ ที่ได้มอบหมายไปเมื่อสัปดาห์ที่ผ่านมา เพื่อเป็นการทบทวนความรู้ และนำเข้าสู่บทเรียน

#### ขั้นการสอน/การนำเสนอ (Presentation)

2) ผู้สอนสอนตามเนื้อหาสาระ เรื่อง 1.4 รูปแบบของการขัดกันระหว่างประโยชน์ส่วนตนและประโยชน์ส่วนรวม (หัวข้อที่ 1.4.1-1.4.5)

3) ผู้สอนให้ผู้เรียนแบ่งกลุ่ม 5 กลุ่ม ศึกษาการขัดกันของผลประโยชน์รูปแบบต่าง ๆ ดังนี้

1.4.1 การรับผลประโยชน์ต่าง ๆ

1.4.2 การทำธุรกิจกับตนเอง

1.4.3 การทำงานหลังจากออกจากตำแหน่งหน้าที่หรือหลังเกษียณ

1.4.4 การทำงานพิเศษ

1.4.5 การรู้ข้อมูลภายใน

ศึกษารูปแบบการขัดกันของผลประโยชน์ที่ตนเองได้รับมอบหมาย จากนั้นศึกษาตัวอย่างของรูปแบบการขัดกันของผลประโยชน์รูปแบบต่าง ๆ

4) ผู้เรียนแต่ละกลุ่มออกมาอธิบายตามความเข้าใจ โดยมีผู้สอนคอยให้ข้อมูลป้อนกลับ

#### ขั้นฝึกฝน/ลงมือปฏิบัติ (Practice)

5) ผู้สอนสุ่มผู้เรียนออกมาแสดงบทบาทสมมติเกี่ยวกับการขัดกันของผลประโยชน์ ผู้เรียนกลุ่มที่ไม่ได้แสดงให้ข้อมูลป้อนกลับกลุ่มที่แสดง

6) ผู้เรียนทำกิจกรรมที่ 1.4 เรื่อง ฉวยโอกาส โดยให้ผู้เรียนแบ่งกลุ่ม 3 คน แล้วปฏิบัติกิจกรรม จากนั้นให้ผู้เรียนสนทนากันว่าเป็นการขัดกันของผลประโยชน์รูปแบบใด

#### ขั้นประยุกต์ใช้ (Production)

7) ผู้สอนแจกป้ายที่มีข้อความต่าง ๆ ตามหัวข้อที่ได้เรียนไป ได้แก่

- การรับผลประโยชน์ต่าง ๆ
- การทำธุรกิจกับตนเอง
- การทำงานหลังจากออกจากตำแหน่งหน้าที่หรือหลังเกษียณ
- การทำงานพิเศษ
- การรู้ข้อมูลภายใน

จากนั้นสุ่มเลือกผู้เรียนมาหยิบป้ายกระดาษ ให้อธิบายความหมายการขัดกันของผลประโยชน์รูปแบบนั้น ๆ และยกตัวอย่าง

#### ขั้นสรุป/ประเมินผล (Wrap up)

- 8) ผู้สอนและผู้เรียนร่วมกันสรุปเนื้อหาสาระที่ได้เรียนไป
- 9) ผู้สอนมอบหมายงานโดยให้ผู้เรียนทำกิจกรรมที่ 1.3 เรื่อง No Gift Policy โดยออกแบบโปสเตอร์รณรงค์ยกเลิกการให้ของขวัญในโอกาสต่าง ๆ แล้วนำเสนอในสัปดาห์ถัดไป

#### กิจกรรมการเรียนรู้ (ครั้งที่ 3/18, ชั่วโมงที่ 5-6/36)

##### ขั้นนำเข้าสู่บทเรียน (Warm up)

- 1) ผู้สอนและผู้เรียนร่วมกันสนทนาถึงรูปแบบของการขัดกันระหว่างประโยชน์ส่วนตนและประโยชน์ส่วนรวมที่ได้เรียนไปเมื่อสัปดาห์ที่ผ่านมา เพื่อเป็นการทบทวนความรู้ และนำเข้าสู่บทเรียน

##### ขั้นการสอน/การนำเสนอ (Presentation)

- 2) ผู้สอนสอนตามเนื้อหาสาระ เรื่อง 1.4 รูปแบบของการขัดกันระหว่างประโยชน์ส่วนตนและประโยชน์ส่วนรวม (หัวข้อที่ 1.4.6-1.4.10)

##### ขั้นฝึกฝน/ลงมือปฏิบัติ (Practice)

- 3) ผู้สอนให้ผู้เรียนแบ่งกลุ่ม 5 กลุ่มเดิมจากสัปดาห์ที่แล้ว ศึกษาการขัดกันของผลประโยชน์ (หัวข้อที่ 1.4.6-1.4.10) ดังนี้

- 1.4.6 การใช้ทรัพย์สินของราชการเพื่อประโยชน์ธุรกิจส่วนตัว
- 1.4.7 การนำโครงการสาธารณะลงในเขตเลือกตั้งเพื่อประโยชน์ทางการเมือง
- 1.4.8 การใช้ตำแหน่งหน้าที่แสวงหาประโยชน์แก่เครือญาติหรือพวกพ้อง
- 1.4.9 การใช้อิทธิพลเข้าไปมีผลต่อการตัดสินใจของเจ้าหน้าที่รัฐ
- 1.4.10 การทำงานที่หย่อนประสิทธิภาพกว่าที่ควรจะเป็นเพื่อหวังประโยชน์อื่น ๆ

ศึกษารูปแบบการขัดกันของผลประโยชน์ที่ตนเองได้รับมอบหมาย จากนั้นศึกษาตัวอย่างของรูปแบบต่าง ๆ

- 4) ผู้เรียนแต่ละกลุ่มออกมาอธิบายตามความเข้าใจ โดยมีผู้สอนคอยให้ข้อมูลป้อนกลับ

##### ขั้นประยุกต์ใช้ (Production)

- 5) ผู้สอนถามผู้เรียนว่า “การนำโทรศัพท์มือถือมาชาร์จในห้องเรียนจัดเป็นการขัดกันของผลประโยชน์หรือไม่ อย่างไร”

6) ผู้เรียนทำกิจกรรมที่ 1.6 เรื่อง ประโยชน์ส่วนตนหรือประโยชน์ส่วนรวม

### ขั้นสรุป/ประเมินผล (Wrap up)

7) ผู้เรียนทำแบบทดสอบหลังเรียน หน่วยที่ 1

8) ผู้เรียนร่วมกันสรุปเนื้อหาสาระที่ได้เรียนไป

9) ผู้สอนมอบหมายงานโดยให้ผู้เรียนทำกิจกรรมที่ 1.5 เรื่อง ของหลวง...ต้องหวงแหน โดยให้ผู้เรียนไปสัมภาษณ์ครูอาจารย์หรือบุคลากรที่อยู่ในโรงเรียนของผู้เรียนว่า “ของหลวง” หรือวัสดุครุภัณฑ์ภาครัฐใดที่ถูกนำไปใช้เป็นประโยชน์ส่วนตัวมากที่สุด จากนั้นทำเป็นกราฟและเขียนบรรยายการไม่นำไปใช้ในกิจกรรมส่วนตัว แล้วนำเสนอในสัปดาห์ถัดไป

### สื่อและแหล่งการเรียนรู้

1) เอกสาร/หนังสือ/ตำรา :

สัจจาวุฒิ รอดสำราญ. (2567). *กิจกรรมเสริมสร้างสุจริต จิตอาสา (Strengthen Honesty and Volunteerism)*. เอมพันธ์.

2) ใบช่วยสอน :

ใบเนื้อหา

ใบกิจกรรมที่ 1.1 เรื่อง ประโยชน์ส่วนตน

ใบกิจกรรมที่ 1.2 เรื่อง ผลประโยชน์ทับซ้อน

ใบกิจกรรมที่ 1.3 เรื่อง No Gift Policy

ใบกิจกรรมที่ 1.4 เรื่อง ฉวยโอกาส

ใบกิจกรรมที่ 1.5 เรื่อง ของหลวง...ต้องหวงแหน

ใบกิจกรรมที่ 1.6 เรื่อง ประโยชน์ส่วนตนหรือประโยชน์ส่วนรวม

3) แหล่งการเรียนรู้อื่น : ข้อมูลสารสนเทศจากอินเทอร์เน็ต [www.google.com](http://www.google.com)

### หลักฐานการเรียนรู้

หลักฐานความรู้

1) ผลการตอบคำถามท้ายหน่วย

2) ผลการทำใบกิจกรรม

3) ผลคะแนนการตรวจแบบทดสอบหลังเรียน (Post-test) หน่วยที่ 1

4) ผลคะแนนประเมินตามแบบประเมินคุณธรรม จริยธรรม ตามสภาพจริง

หลักฐานการปฏิบัติงาน

1) ผลการทำใบกิจกรรม

2) ผลคะแนนประเมินตามแบบประเมินคุณธรรม จริยธรรม ตามสภาพจริง

## การวัดและประเมินผล

เครื่องมือวัด	วิธีวัด	การประเมินตามเกณฑ์
1. แบบทดสอบก่อนเรียน (Pre-test) หน่วยที่ 1	ทดสอบ-ตรวจแบบทดสอบ	(ไว้เปรียบเทียบกับหลังเรียน)
2. คำถามท้ายหน่วยที่ 1	ปฏิบัติ-ตรวจคำถาม	เกณฑ์ผ่าน 50%
3. ใบกิจกรรม	ปฏิบัติ-ตรวจใบกิจกรรม	เกณฑ์ผ่าน 50%
4. แบบทดสอบหลังเรียน (Post-test) หน่วยที่ 1	ทดสอบ-ตรวจแบบทดสอบ	เกณฑ์ผ่าน 50%
5. แบบประเมินคุณธรรม จริยธรรม ตามสภาพจริง	สังเกต/ผู้เรียนประเมินตนเอง	เกณฑ์ผ่าน 70%

## งานที่มอบหมาย

1. งานที่มอบหมายนอกเหนือเวลาเรียน ให้ทำงานที่ทำไม่แล้วเสร็จในห้องเรียนให้เรียบร้อย
2. สืบค้นข้อมูลเพิ่มเติมเกี่ยวกับเนื้อหาที่จะเรียนในครั้งถัดไป

## เอกสารอ้างอิง

สัจจาวุฒิ รอดสำราญ. (2567). *กิจกรรมเสริมสร้างสุจริต จิตอาสา (Strengthen Honesty and Volunteerism)*. เอมพันธ์.

## บันทึกผลหลังการจัดการเรียนรู้ (ครั้งที่ 1/18, ชั่วโมงที่ 1-2/36)

1. ผลการจัดการเรียนรู้ที่เกิดขึ้นกับผู้เรียน

.....

.....

.....

.....

2. ปัญหา อุปสรรคที่พบ

.....

.....

.....

3. การแก้ไขปัญหา

- 3.1) ผลการแก้ไขปัญหาที่ส่งผลลัพธ์ที่ดีต่อผู้เรียน

.....

.....

.....

- 3.2) แนวทางแก้ปัญหาในครั้งต่อไป

.....  
 .....  
 .....  
 .....  
 .....  
**บันทึกผลหลังการจัดการเรียนรู้ (ครั้งที่ 2/18, ชั่วโมงที่ 3-4/36)**

1. ผลการจัดการเรียนรู้ที่เกิดขึ้นกับผู้เรียน

.....  
 .....  
 .....  
 .....

2. ปัญหา อุปสรรคที่พบ

.....  
 .....  
 .....  
 .....

3. การแก้ไขปัญหา

3.1) ผลการแก้ไขปัญหาที่ส่งผลลัพธ์ที่ดีต่อผู้เรียน

.....  
 .....  
 .....  
 .....

3.2) แนวทางแก้ปัญหาในครั้งต่อไป

.....  
 .....  
 .....  
 .....

**บันทึกผลหลังการจัดการเรียนรู้ (ครั้งที่ 3/18, ชั่วโมงที่ 5-6/36)**

1. ผลการจัดการเรียนรู้ที่เกิดขึ้นกับผู้เรียน

.....  
 .....

.....  
.....  
2. ปัญหา อุปสรรคที่พบ  
.....  
.....  
.....

3. การแก้ไขปัญหา

3.1) ผลการแก้ไขปัญหาที่ส่งผลกระทบต่อผู้เรียน  
.....  
.....  
.....


3.2) แนวทางแก้ปัญหาในครั้งต่อไป  
.....  
.....  
.....

ลงชื่อ

(.....)

ครูผู้สอน

...../...../.....

	แผนการจัดการเรียนรู้ที่ 2	หน่วยที่.....2.....
	รหัสวิชา...20000-2003... ชื่อวิชา.....กิจกรรมเสริมสร้างสุขจิตอาสา	สอนครั้งที่.....4-7.....
	ชื่อหน่วยการเรียนรู้.....สึนน้ำใจและสึนบน.....	ทฤษฎี.....0.....ชม.
ชื่อเรื่อง.....สึนน้ำใจและสึนบน.....		ปฏิบัติ.....8.....ชม.

### สาระสำคัญ

สึนน้ำใจเป็นสิ่งที่ให้กันเพื่อแสดงไมตรีจิตโดยที่ไม่ได้หวังจะจูงใจให้กระทำการสิ่งใด ส่วนสึนบนเป็นการจ่ายผลประโยชน์กันระหว่างผู้ให้สึนบนกับผู้รับสึนบน เพื่อจูงใจให้เกิดการเอื้อประโยชน์อย่างใดอย่างหนึ่ง สึนบนจัดเป็นการทุจริตและสร้างวัฒนธรรมที่ไม่ดีให้แก่องค์กร

### ผลลัพธ์การเรียนรู้ระดับหน่วยการเรียนรู้

หลีกเลี่ยงการรับสึนน้ำใจและสึนบนอันนำไปสู่การทุจริตด้วยจิตสำนึกที่ยึดมั่นความซื่อสัตย์สุจริต

### อ้างอิงมาตรฐาน/เชื่อมโยงกลุ่มอาชีพ

1. มาตรฐานอาชีพ..... -..... สมรรถนะย่อย..... -.....
2. บูรณาการกลุ่มอาชีพ..... -.....

### สมรรถนะประจำหน่วย

แสดงความรู้เกี่ยวกับการวิเคราะห์สึนน้ำใจและสึนบน

### จุดประสงค์เชิงพฤติกรรม

#### ด้านความรู้ (Knowledge)

1. อธิบายความหมายและลักษณะของสึนน้ำใจได้
2. อธิบายความหมายและลักษณะของสึนบนได้
3. วิเคราะห์สึนน้ำใจและสึนบนได้

#### ด้านทักษะ/กระบวนการ (Process)

ออกแบบสื่อรณรงค์ป้องกันเกี่ยวกับสึนบนรูปแบบต่าง ๆ ได้

#### คุณลักษณะที่พึงประสงค์ (Attitude)

มีจิตสำนึกและกิจนิสัยที่ดีในการปฏิบัติกิจกรรมด้วยความซื่อสัตย์สุจริต

#### ด้านการประยุกต์ใช้ (Apply)

ประยุกต์ใช้การวิเคราะห์สึนน้ำใจและสึนบนได้เหมาะสม

## สาระการเรียนรู้

- 2.1 ความหมายและลักษณะของสินน้ำใจ
- 2.2 ความหมายและลักษณะของสินบน
- 2.3 สินบนรูปแบบต่าง ๆ
- 2.4 การวิเคราะห์สินน้ำใจและสินบน

## กิจกรรมการเรียนรู้ (ครั้งที่ 4/18, ชั่วโมงที่ 7-8/36)

### ขั้นนำเข้าสู่บทเรียน (Warm up)

1) ผู้สอนให้ผู้เรียนเปรียบเทียบว่า หากผู้สอนขออาสาให้ผู้เรียนออกมาบอกเล่าเนื้อหาที่ได้เรียนมาในบทที่แล้วโดยที่ไม่ได้อะไรตอบแทน กับกรณีที่หากใครที่ออกมาบอกเล่าจะให้คะแนนเพิ่มขึ้น 10 คะแนน แบบใดน่าจะมีผู้เรียนออกมาบอกเล่ามากกว่ากัน

2) ผู้สอนสนทนากับผู้เรียนเรื่อง “แรงจูงใจ” จากนั้นให้ผู้เรียนบอกเล่าแรงจูงใจของตนเองรูปแบบต่าง ๆ

3) ผู้เรียนทำแบบทดสอบก่อนเรียน หน่วยที่ 2

### ขั้นการสอน/การนำเสนอ (Presentation)

4) ผู้สอนสอนตามเนื้อหาสาระ เรื่อง 2.1 ความหมายและลักษณะของสินน้ำใจ

5) ผู้สอนเปิดคลิปวิดีโอ เรื่อง ฟ้าทานตะวัน - สินน้ำใจกับสินบนต่างกันยังไงไม่รู้ รู้แต่ว่าคนที่ได้รับ

ลาภปากแบบเวอร์ [Highlight] โดย CHANGE2561

จาก <https://www.youtube.com/watch?v=salyLGTqyR4>

จากนั้นให้ผู้เรียนสนทนากันว่าเป็นสินน้ำใจหรือไม่

### ขั้นฝึกฝน/ลงมือปฏิบัติ (Practice)

6) ผู้เรียนทำกิจกรรมที่ 2.1 เรื่อง มีน้ำใจมาฝาก โดยพิจารณาตัวละครตามตาราง แล้วยกตัวอย่างเหตุการณ์การให้สินน้ำใจ

7) ผู้สอนให้ผู้เรียนแบ่งออกเป็น 3 กลุ่ม ทำกิจกรรมที่ 2.2 เรื่อง มีวันนี้เพราะพี่ให้...ต่อไปผมจะให้พี่ โดยให้ผู้เรียนแสดงบทบาทสมมติเกี่ยวกับการติดสินบน เพื่อเปิดโอกาสให้ก้าวสู่ตำแหน่งสำคัญ จากนั้นก็ตอบแทนกันในลักษณะระบบอุปถัมภ์

8) ผู้เรียนร่วมกันอภิปรายเกี่ยวกับผลเสียที่เกิดขึ้นจากระบบอุปถัมภ์

### ขั้นประยุกต์ใช้ (Production)

9) ผู้เรียนทำกิจกรรมที่ 2.3 เรื่อง การให้ตามประเพณี หรือให้ตามธรรมเนียมจรรยาตามฐานานุรูป โดยพิจารณาว่าการให้ทรัพย์สินในกรณีใดบ้างจัดเป็นการให้ตามประเพณี หรือการให้ตามธรรมเนียมจรรยาตามฐานานุรูป จากนั้นผู้สอนสุ่มเลือกผู้เรียนออกมานำเสนอหน้าชั้นเรียน

### ขั้นสรุป/ประเมินผล (Wrap up)

10) ผู้สอนและผู้เรียนร่วมกันสรุปเนื้อหาสาระที่ได้เรียนไป

11) ผู้สอนมอบหมายงานโดยให้ผู้เรียนศึกษาเนื้อหา 2.2 ความหมายและลักษณะของสินบน เพื่อเรียนในครั้งถัดไป

### กิจกรรมการเรียนรู้ (ครั้งที่ 5/18, ชั่วโมงที่ 9-10/36)

#### ขั้นนำเข้าสู่บทเรียน (Warm up)

- 1) ผู้สอนนำเข้าสู่บทเรียนด้วยคำถามกระตุ้นความคิดว่า “การบนบานศาลกล่าวคืออะไร ใครเคยมีประสบการณ์การบนบานศาลกล่าวบ้าง”
- 2) ผู้สอนสนทนากับผู้เรียน แล้วถามว่า “การบนบานศาลกล่าวกับการติดสินบนเหมือนหรือต่างกันหรือไม่ อย่างไร”

#### ขั้นการสอน/การนำเสนอ (Presentation)

- 3) ผู้สอนสอนตามเนื้อหาสาระ เรื่อง 2.2 ความหมายและลักษณะของสินบน
- 4) ผู้สอนให้ผู้เรียนดูคลิปวิดีโอ เรื่อง มาตรา 128 กฎหมายควบคุมพฤติกรรมเจ้าพนักงานของรัฐกับการทุจริตจากสินน้ำใจและสินบน จาก <https://www.youtube.com/watch?v=BrfjLKz0Cyo> โดยสแกนคิวอาร์โค้ดภายในหนังสือเรียน หน้า 25 จากนั้นให้ผู้เรียนร่วมกันอภิปรายเกี่ยวกับกฎหมายดังกล่าว

#### ขั้นฝึกฝน/ลงมือปฏิบัติ (Practice)

- 5) ผู้เรียนทำกิจกรรมที่ 2.4 เรื่อง มีสินบนมาให้ โดยให้พิจารณาตัวละครตามตาราง แล้วยกตัวอย่างเหตุการณ์การให้สินบน
- 6) ผู้สอนสุ่มเลือกให้ผู้เรียนจับคู่กันออกมาพูดประโยคของตัวละครจากสถานการณ์การให้สินบน แต่ละข้อที่ได้ยกตัวอย่างมา

#### ขั้นประยุกต์ใช้ (Production)

- 7) ผู้เรียนทำกิจกรรมที่ 2.5 เรื่อง กินตามน้ำ...ทวนน้ำ โดยพิจารณาสถานการณ์แล้วตอบว่าเป็นการคอร์รัปชันตามน้ำ หรือ คอร์รัปชันทวนน้ำ โดยวาดสัญลักษณ์ลงในตารางที่กำหนดให้
- 8) ผู้สอนและผู้เรียนร่วมกันเฉลยกิจกรรมที่ 2.5 และสนทนากันว่าสถานการณ์ใดที่ผู้เรียนมักพบได้บ่อยที่สุด

#### ขั้นสรุป/ประเมินผล (Wrap up)

- 9) ผู้สอนและผู้เรียนร่วมกันสรุปเนื้อหาสาระที่ได้เรียนไป
- 10) ผู้สอนมอบหมายงานโดยให้ผู้เรียนศึกษาเนื้อหาสาระ เรื่อง 2.3 สินบนรูปแบบต่าง ๆ เพื่อเรียนในครั้งถัดไป

### กิจกรรมการเรียนรู้ (ครั้งที่ 6/18, ชั่วโมงที่ 11-12/36)

#### ขั้นนำเข้าสู่บทเรียน (Warm up)

- 1) ผู้สอนและผู้เรียนร่วมกันสนทนาสินน้ำใจและสินบนที่ได้เรียนไปเมื่อสัปดาห์ที่ผ่านมา เพื่อเป็นการทบทวนความรู้ และนำเข้าสู่บทเรียน

2) ผู้สอนนำเข้าสู่บทเรียนด้วยคำถามกระตุ้นความคิดว่า “เมื่อนึกถึงสินบน หรือการติดสินบน มักให้กันในรูปแบบใด”

### ขั้นการสอน/การนำเสนอ (Presentation)

3) ผู้สอนสอนตามเนื้อหาสาระ เรื่อง 2.3 สินบนรูปแบบต่าง ๆ

4) ผู้สอนแบ่งผู้เรียนออกเป็น 4 กลุ่ม ศึกษาเรื่องรูปแบบของสินบน ดังนี้

2.3.1 การเรียกเก็บค่านายหน้า

2.3.2 การเรียกเก็บค่าตอบแทนอนันต์งาน

2.3.3 การเรียกรับเงินหรือผลประโยชน์ในการแต่งตั้งบุคคลให้ดำรงตำแหน่งหรือได้สิทธิตามที่  
ต้องการ

2.3.4 การเรียกรับเงินหรือผลประโยชน์เพื่อให้ผู้มีอำนาจละเว้นการปฏิบัติหน้าที่

จากนั้นให้แต่ละกลุ่มออกมาแนะนำเสนอสินบนรูปแบบต่าง ๆ โดยมีผู้สอนคอยให้ข้อมูลป้อนกลับ

5) ผู้สอนสนทนากับผู้เรียนว่าสินบนแต่ละประเภทก่อให้เกิดผลเสียหายอย่างไร

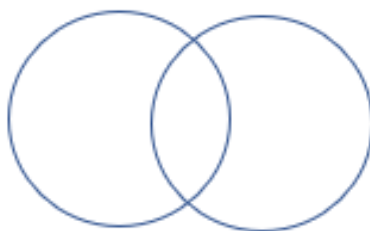
### ขั้นฝึกฝน/ลงมือปฏิบัติ (Practice)

6) แจกกระดาษฟลิปชาร์ตและสี ให้ผู้เรียนออกแบบโปสเตอร์ในกิจกรรมที่ 2.6 เรื่อง สินบน...สิน  
บาป

7) ผู้เรียนแต่ละกลุ่มออกมาแนะนำเสนอโปสเตอร์ พร้อมอธิบายแนวคิด

### ขั้นประยุกต์ใช้ (Production)

8) ผู้สอนเขียนวงกลมซ้อนกัน 2 วง บนกระดาน โดยวงหนึ่งเขียนว่า “สินน้ำใจ” อีกวงหนึ่งเขียนว่า  
“สินบน” และมีส่วนที่ทับซ้อนกัน แล้วให้ผู้เรียนช่วยกันวิเคราะห์ว่าส่วนที่ทับซ้อนกันของสินน้ำใจกับสินบน  
คืออะไร



### ขั้นสรุป/ประเมินผล (Wrap up)

9) ผู้เรียนร่วมกันสรุปเนื้อหาสาระที่ได้เรียนไป

10) ผู้สอนมอบหมายงานโดยให้ผู้เรียนศึกษาเนื้อหา 2.4 การวิเคราะห์สินน้ำใจและสินบน เพื่อ  
เรียนในสัปดาห์ถัดไป

กิจกรรมการเรียนรู้ (ครั้งที่ 7/18, ชั่วโมงที่ 13-14/36)

### ขั้นนำเข้าสู่บทเรียน (Warm up)

1) ผู้สอนและผู้เรียนร่วมกันสนทนาสนทนาในรูปแบบต่าง ๆ ที่ได้เรียนไปเมื่อสัปดาห์ที่ผ่านมา เพื่อเป็นการทบทวนความรู้ และนำเข้าสู่บทเรียน

2) ผู้สอนนำเข้าสู่บทเรียนด้วยคำถามกระตุ้นความคิดว่า “สินน้ำใจและสินบนต่างก็เป็นการให้ด้วยกันทั้งคู่ ผู้เรียนคิดว่ามีส่วนใดที่เหมือนหรือแตกต่างกัน”

#### ขั้นการสอน/การนำเสนอ (Presentation)

3) ผู้สอนสอนตามเนื้อหาสาระ เรื่อง 2.4 การวิเคราะห์สินน้ำใจและสินบน

4) ผู้เรียนวิเคราะห์ความแตกต่างระหว่างสินน้ำใจและสินบน

#### ขั้นฝึกฝน/ลงมือปฏิบัติ (Practice)

5) ผู้สอนยกสถานการณ์ตัวอย่างในกิจกรรมที่ 2.7 เรื่อง กระเช้าปีใหม่ใส่ของ ให้ผู้เรียนช่วยกันวิเคราะห์

6) ผู้สอนสุ่มผู้เรียนออกมาแสดงบทบาทสมมติว่า หากผู้เรียนเป็นนายกเทศมนตรีผู้นั้น ผู้เรียนจะทำอย่างไร เพราะเหตุใด

#### ขั้นประยุกต์ใช้ (Production)

7) ผู้เรียนทำกิจกรรมที่ 2.8 เรื่อง สินน้ำใจหรือสินบน และสนทนาร่วมกันว่ากรณีใดเป็นสินน้ำใจ กรณีใดเป็นสินบน

#### ขั้นสรุป/ประเมินผล (Wrap up)

8) ผู้เรียนตอบคำถามท้ายบทเรียน และทำแบบทดสอบหลังเรียน หน่วยที่ 2

9) ผู้เรียนร่วมกันสรุปเนื้อหาสาระที่ได้เรียนไป

10) ผู้สอนมอบหมายงานโดยให้ผู้เรียนศึกษาเนื้อหา 3.1 พระบรมราชาไชยพระบาทสมเด็จพระบรมชนกาธิเบศร มหาภูมิพลอดุลยเดชมหาราช บรมนาถบพิตร กับการพัฒนาตนเป็นคนดี จากหน่วยที่ 3 เพื่อเรียนในครั้งถัดไป

#### สื่อและแหล่งการเรียนรู้

1) เอกสาร/หนังสือ/ตำรา :

สัจจาวุฒิ รอดสำราญ. (2567). *กิจกรรมเสริมสร้างสุจริต จิตอาสา (Strengthen Honesty and Volunteerism)*. เอ็มพันธ์.

2) ใบช่วยสอน :

ใบเนื้อหา

ใบกิจกรรมที่ 2.1 เรื่อง มีสินน้ำใจมาฝาก

ใบกิจกรรมที่ 2.2 เรื่อง มีวันนี้เพราะพี่ให้...ต่อไปผมจะให้พี่

ใบกิจกรรมที่ 2.3 เรื่อง การให้ตามประเพณี หรือให้ตามธรรมเนียมจรรยาตามฐานานุกรม

ใบกิจกรรมที่ 2.4 เรื่อง มีสินบนมาให้

ใบกิจกรรมที่ 2.5 เรื่อง กินตามน้ำ...ทวนน้ำ

ใบกิจกรรมที่ 2.6 เรื่อง สิบบน...สิบบาป

ใบกิจกรรมที่ 2.7 เรื่อง กระเช้าปีให้มใส่ของ

ใบกิจกรรมที่ 2.8 เรื่อง สิ้นน้ำใจหรือสิบบน

3) แหล่งการเรียนรู้อื่น :

คลิปวิดีโอ เรื่อง ฟ้าทานตะวัน - สิ้นน้ำใจกับสิบบนต่างกันยังไงไม่รู้ รู้แต่ว่าคนที่ได้รับลาภปากแบบเวอร์ [Highlight] โดย CHANGE2561

จาก <https://www.youtube.com/watch?v=salyLGTqyR4>

คลิปวิดีโอ เรื่อง มาตรา 128 กฎหมายควบคุมพฤติกรรมเจ้าพนักงานของรัฐกับการทุจริตจาก สิ้นน้ำใจและสิบบน จาก <https://www.youtube.com/watch?v=BrfjLKz0Cyo> โดยสแกนคิวอาร์โค้ดภายในหนังสือเรียน (หน้า 25)

### หลักฐานการเรียนรู้

หลักฐานความรู้

- 1) ผลการตอบคำถามท้ายหน่วย
- 2) ผลการทำใบกิจกรรม
- 3) ผลคะแนนการตรวจแบบทดสอบหลังเรียน (Post-test) หน่วยที่ 2
- 4) ผลคะแนนประเมินตามแบบประเมินคุณธรรม จริยธรรม ตามสภาพจริง

หลักฐานการปฏิบัติงาน

- 1) ผลการทำใบกิจกรรม
- 2) ผลคะแนนประเมินตามแบบประเมินคุณธรรม จริยธรรม ตามสภาพจริง

### การวัดและประเมินผล

เครื่องมือวัด	วิธีวัด	การประเมินตามเกณฑ์
1. แบบทดสอบก่อนเรียน (Pre-test) หน่วยที่ 2	ทดสอบ-ตรวจแบบทดสอบ	(ไว้เปรียบเทียบกับหลังเรียน)
2. คำถามท้ายหน่วยที่ 2	ปฏิบัติ-ตรวจคำถาม	เกณฑ์ผ่าน 50%
3. ใบกิจกรรม	ปฏิบัติ-ตรวจใบกิจกรรม	เกณฑ์ผ่าน 50%
4. แบบทดสอบหลังเรียน (Post-test) หน่วยที่ 2	ทดสอบ-ตรวจแบบทดสอบ	เกณฑ์ผ่าน 50%
5. แบบประเมินคุณธรรม จริยธรรม ตามสภาพจริง	สังเกต/ผู้เรียนประเมินตนเอง	เกณฑ์ผ่าน 70%

### งานที่มอบหมาย

1. งานที่มอบหมายนอกเหนือเวลาเรียน ให้ทำงานที่ทำไม่แล้วเสร็จในห้องเรียนให้เรียบร้อย
2. สืบค้นข้อมูลเพิ่มเติมเกี่ยวกับเนื้อหาที่จะเรียนในครั้งถัดไป

## เอกสารอ้างอิง

สัจจาวุฒิ รอดสำราญ. (2567). *กิจกรรมเสริมสร้างสุจริต จิตอาสา (Strengthen Honesty and Volunteerism)*. เอ็มพันธ์.

## บันทึกผลหลังการจัดการเรียนรู้ (ครั้งที่ 4/18, ชั่วโมงที่ 7-8/36)

1. ผลการจัดการเรียนรู้ที่เกิดขึ้นกับผู้เรียน

.....

.....

.....

.....

2. ปัญหา อุปสรรคที่พบ

.....

.....

.....

.....

3. การแก้ไขปัญหา

3.1) ผลการแก้ไขปัญหาที่ส่งผลลัพธ์ที่ดีต่อผู้เรียน

.....

.....

.....

.....

3.2) แนวทางแก้ปัญหาในครั้งต่อไป

.....

.....

.....

.....

## บันทึกผลหลังการจัดการเรียนรู้ (ครั้งที่ 5/18, ชั่วโมงที่ 9-10/36)

1. ผลการจัดการเรียนรู้ที่เกิดขึ้นกับผู้เรียน

.....

.....

.....

.....

2. ปัญหา อุปสรรคที่พบ

.....

.....

.....

.....

3. การแก้ไขปัญหา

3.1) ผลการแก้ไขปัญหาที่ส่งผลลัพธ์ที่ดีต่อผู้เรียน

.....

.....

.....

.....

3.2) แนวทางแก้ปัญหาในครั้งต่อไป

.....

.....

.....

.....

**บันทึกผลหลังการจัดการเรียนรู้ (ครั้งที่ 6/18, ชั่วโมงที่ 11-12/36)**

1. ผลการจัดการเรียนรู้ที่เกิดขึ้นกับผู้เรียน

.....

.....

.....

.....

2. ปัญหา อุปสรรคที่พบ

.....

.....

.....

.....

3. การแก้ไขปัญหา

3.1) ผลการแก้ไขปัญหาที่ส่งผลลัพธ์ที่ดีต่อผู้เรียน

.....

.....

3.2) แนวทางแก้ปัญหาในครั้งต่อไป

บันทึกผลหลังการจัดการเรียนรู้ (ครั้งที่ 7/18, ชั่วโมงที่ 13-14/36)

1. ผลการจัดการเรียนรู้ที่เกิดขึ้นกับผู้เรียน

2. ปัญหา อุปสรรคที่พบ

3. การแก้ไขปัญหา

3.1) ผลการแก้ไขปัญหาที่ส่งผลลัพธ์ที่ดีต่อผู้เรียน


3.2) แนวทางแก้ปัญหาในครั้งต่อไป

ลงชื่อ

(.....)

ครูผู้สอน

...../...../.....

	<b>แผนการจัดการเรียนรู้ที่ 3</b>	หน่วยที่.....3.....
	รหัสวิชา...20000-2003... ชื่อวิชา.....กิจกรรมเสริมสร้างสุจริต จิตอาสา	สอนครั้งที่.....8-10.....
	ชื่อหน่วยการเรียนรู้.....พระบรมราโชบายสู่การเป็นคนดี.: จิตพอเพียงด้านทุจริต.....	ทฤษฎี.....0.....ชม. ปฏิบัติ.....6.....ชม.
ชื่อเรื่อง.....พระบรมราโชบายสู่การเป็นคนดี.: จิตพอเพียงด้านทุจริต.....		

### สาระสำคัญ

พระบาทสมเด็จพระบรมชนกาธิเบศร มหาภูมิพลอดุลยเดชมหาราช บรมนาถบพิตร มีพระบรมราโชบายให้แก่ปวงชนชาวไทย เพื่อการพัฒนาตนให้เป็นคนดีและการอยู่ร่วมกันในสังคม การสร้างความพอเพียงให้เกิดขึ้นในบุคคลเป็นหนึ่งวิธีที่ช่วยเสริมสร้างความซื่อสัตย์สุจริตและแก้ปัญหาการทุจริตในสังคมไทย สืบเนื่องมาจนถึงพระบาทสมเด็จพระปรเมนทรรามาธิบดีศรีสินทรมหาวชิราลงกรณ พระวชิรเกล้าเจ้าอยู่หัว ที่ทรงตั้งพระราชหฤทัยที่จะสืบสาน รักษา และต่อยอดความอยู่ดีมีสุข และการปลูกฝังการเป็นพลเมืองดีให้แก่ประเทศชาติ

### ผลลัพธ์การเรียนรู้ระดับหน่วยการเรียนรู้

ประพฤติปฏิบัติตนตามพระบรมราโชบายเพื่อการพัฒนาตนสู่การเป็นคนดี

### อ้างอิงมาตรฐาน/เชื่อมโยงกลุ่มอาชีพ

1. มาตรฐานอาชีพ..... -..... สมรรถนะย่อย..... -.....
2. บูรณาการกลุ่มอาชีพ..... -.....

### สมรรถนะประจำหน่วย

แสดงความรู้เกี่ยวกับพระบรมราโชบายสู่การเป็นคนดีด้วยจิตพอเพียงด้านทุจริต

### จุดประสงค์เชิงพฤติกรรม

#### ด้านความรู้ (Knowledge)

1. อธิบายพระบรมราโชบายกับการพัฒนาตนเป็นคนดีได้
2. อธิบายจิตพอเพียงด้านการทุจริตได้

#### ด้านทักษะ/กระบวนการ (Process)

ปฏิบัติกิจกรรมเสริมสร้างจิตพอเพียงด้านทุจริตได้

#### คุณลักษณะที่พึงประสงค์ (Attitude)

ตระหนักถึงพระบรมราโชบายในการพัฒนาตนเป็นคนดี มีจิตพอเพียงด้านทุจริต

#### ด้านการประยุกต์ใช้ (Apply)

ประยุกต์ใช้แนวคิดจิตพอเพียงเพื่อด้านการทุจริตได้เหมาะสม

## สาระการเรียนรู้

- 3.1 พระบรมราชาไชยbayพระบาทสมเด็จพระบรมชนกาธิเบศร มหาภูมิพลอดุลยเดชมหาราช บรมนาถบพิตร กับการพัฒนาตนเป็นคนดี
- 3.2 พระบรมราชาไชยbayพระบาทสมเด็จพระปรเมนทรรามาธิบดีศรีสินทรมหาวชิราลงกรณ พระวชิรเกล้าเจ้าอยู่หัว กับการพัฒนาตนเป็นคนดี
- 3.3 จิตพอเพียงตามการทูลจรีต

## กิจกรรมการเรียนรู้ (ครั้งที่ 8/18, ชั่วโมงที่ 15-16/36)

### ขั้นนำเข้าสู่บทเรียน (Warm up)

- 1) ผู้เรียนทำแบบทดสอบก่อนเรียน หน่วยที่ 3
- 2) ผู้สอนถามผู้เรียนว่า “มีพระบรมราชาไชยbayทองคใดที่ผู้เรียนรู้จักหรือคุ้นหูบ้าง ขออาสาให้บอกเล่าประสบการณ์”

### ขั้นการสอน/การนำเสนอ (Presentation)

- 3) ผู้สอนสอนตามเนื้อหาสาระ เรื่อง 3.1 พระบรมราชาไชยbayพระบาทสมเด็จพระบรมชนกาธิเบศร มหาภูมิพลอดุลยเดชมหาราช บรมนาถบพิตร กับการพัฒนาตนเป็นคนดี
- 4) ผู้สอนสนทนากับผู้เรียนเกี่ยวกับพระบรมราชาไชยbayด้านต่าง ๆ ดังนี้
  - 3.1.1 การพัฒนาประเทศชาติในด้านต่าง ๆ
  - 3.1.2 การครองตนในสังคมอย่างสงบสุข
  - 3.1.3 การอยู่ร่วมกัน ประองตองและสงบสุข
- 5) ผู้สอนสนทนากับผู้เรียนว่าพระราชาไชยbayแต่ละด้านก่อให้เกิดประโยชน์สุขแก่ประเทศชาติและราษฎรอย่างไร

### ขั้นฝึกฝน/ลงมือปฏิบัติ (Practice)

- 6) ให้ความผู้เรียนคนละ 5 นาที สืบค้นพระบรมราชาไชยbayในพระบาทสมเด็จพระบรมชนกาธิเบศร มหาภูมิพลอดุลยเดชมหาราช บรมนาถบพิตร และหยิบยกมา 1 องค์ จากนั้นบอกเล่าให้เพื่อนฟัง และช่วยกันจำแนกว่าเป็นพระบรมราชาไชยbayเพื่อการพัฒนาด้านใด
- 7) ให้ผู้เรียนสรุปใจความพระบรมราชาไชยbayที่ได้สืบค้นและบันทึกลงในกิจกรรมที่ 3.1

### ขั้นประยุกต์ใช้ (Production)

- 8) จากกิจกรรมที่ 3.1 ที่ระบุว่า “แบบอย่างที่น่าไปปรับปรุงตนเอง” ให้ผู้เรียนวิเคราะห์ว่าพระบรมราชาไชยbayที่ตนหยิบยกมานั้นจะนำไปปรับปรุงตนเองได้อย่างไร
- 9) ผู้สอนเปิดคลิปวิดีโอ เรื่อง คนดีต้องเข้มแข็งในความคิด พระราชดำรัส รัชกาลที่ 9 โดย LongLiveTheKing จาก <https://www.youtube.com/watch?v=5ok4AJ8-C2E> จากนั้นให้ผู้เรียนอภิปรายร่วมกันว่า คำว่า “ความเข้มแข็งของคนดี” ในประโยค “ถ้าคนดีเข้มแข็งในความคิดจะให้คนเลวมา

ทำให้คนดีเป็นคนเลวยาก สำคัญอยู่ที่ความเข้มแข็งของคนดี” หมายถึงอะไร ผู้เรียนจะนำไปประยุกต์ใช้ให้เกิดความเข้มแข็งในชีวิตของผู้เรียนได้อย่างไร

#### ขั้นสรุป/ประเมินผล (Wrap up)

10) ผู้สอนและผู้เรียนร่วมกันสรุปเนื้อหาสาระที่ได้เรียนไป

11) ผู้สอนมอบหมายงานโดยให้ผู้เรียนศึกษาเนื้อหา 3.2 พระบรมราชาบายพระบาทสมเด็จพระปรเมนทรรามาธิบดีศรีสินทรมหาวชิราลงกรณ พระวชิรเกล้าเจ้าอยู่หัว กับการพัฒนาตนเป็นคนดี เพื่อเรียนในครั้งถัดไป

#### กิจกรรมการเรียนรู้ (ครั้งที่ 9/18, ชั่วโมงที่ 17-18/36)

##### ขั้นนำเข้าสู่บทเรียน (Warm up)

1) ผู้สอนเปิดคลิปวิดีโอ เรื่อง ในหลวง ร.10 ทรงพูดถึงข่าวลือ เตือนสติด้วยความจริง! โดย Neo Fighter จาก <https://www.youtube.com/watch?v=nqeZ66rizj4> จากนั้นสนทนาร่วมกันว่า “เราทำดีก็อยู่ที่ตัวเอง ถ้าทำดีมันก็สะท้อนไปถึงส่วนรวมด้วย” หมายถึงอะไร อธิบายและยกตัวอย่าง

##### ขั้นการสอน/การนำเสนอ (Presentation)

2) ผู้สอนสอนตามเนื้อหาสาระ เรื่อง 3.2 พระบรมราชาบายพระบาทสมเด็จพระปรเมนทรรามาธิบดีศรีสินทรมหาวชิราลงกรณ พระวชิรเกล้าเจ้าอยู่หัว กับการพัฒนาตนเป็นคนดี

3) ผู้สอนสนทนากับผู้เรียนว่า คำว่า “ทัศนคติที่ถูกต้องต่อชาติบ้านเมือง” หมายถึงอะไร

4) ผู้เรียนทำกิจกรรมที่ 3.2 เรื่อง Thailand...Soft Power จากนั้นออกมานำเสนอหน้าชั้นเรียน แล้วปิดผลงานของผู้เรียนไว้ที่บอร์ดในชั้นเรียน

##### ขั้นฝึกฝน/ลงมือปฏิบัติ (Practice)

5) ผู้เรียนทำกิจกรรมที่ 3.3 เรื่อง กิจที่ควรทำ คำที่ควรพูด โดยพิจารณาว่าเป็นกิจที่ควรทำ คำที่ควรพูดหรือไม่ หากข้อใดที่ไม่ใช่ ให้แก้ไขให้เป็นแนวทางที่ถูกต้อง

6) ผู้สอนให้ผู้เรียนช่วยกันเสนอข้อความจากข้อที่แก้ไขให้เป็นแนวทางที่ถูกต้อง

##### ขั้นประยุกต์ใช้ (Production)

7) ผู้เรียนทำกิจกรรมที่ 3.4 เรื่อง พระบรมราชาบายด้านการศึกษา โดยศึกษาพระบรมราชาบายด้านการศึกษาของพระบาทสมเด็จพระปรเมนทรรามาธิบดีศรีสินทรมหาวชิราลงกรณ พระวชิรเกล้าเจ้าอยู่หัว จากนั้นสรุปเป็นผังมโนทัศน์

8) ผู้เรียนช่วยกันยกตัวอย่างจากข้อความว่า “เห็นอะไรที่จะทำเพื่อบ้านเมืองได้ก็ต้องทำ” ผู้เรียนคิดว่าตนเองสามารถทำอะไรเพื่อชาติบ้านเมืองได้ ให้สนทนากับเพื่อน

##### ขั้นสรุป/ประเมินผล (Wrap up)

9) ผู้สอนนำกระดาษ A4 ที่มีภาพ



จากนั้นให้ผู้เรียนเขียนผังมโนทัศน์ว่า “ในฐานะที่เป็นนักเรียน การทำความดีด้วยหัวใจสามารถทำได้ด้วยวิธีใดบ้าง” ให้ยกตัวอย่างมาให้เต็มหน้ากระดาษ A4

- 10) ผู้สอนและผู้เรียนร่วมกันสรุปเนื้อหาสาระที่ได้เรียนไป
- 11) ผู้สอนมอบหมายงานโดยให้ผู้เรียนศึกษาเนื้อหาสาระ เรื่อง 3.3 จิตพอเพียงด้านการทุจริต เพื่อเรียนในครั้งถัดไป

### กิจกรรมการเรียนรู้ (ครั้งที่ 10/18, ชั่วโมงที่ 19-20/36)

#### ขั้นนำเข้าสู่บทเรียน (Warm up)

- 1) ผู้สอนขออาสาสมัครผู้เรียนวาดแผนภาพหลักปรัชญาของเศรษฐกิจพอเพียง 3 ห่วง 2 เงื่อนไข

#### ขั้นการสอน/การนำเสนอ (Presentation)

- 2) ผู้สอนสอนตามเนื้อหาสาระ เรื่อง 3.3 จิตพอเพียงด้านการทุจริต
- 3) สนทนากับผู้เรียนเกี่ยวกับรายละเอียดของหลักการหลักการ 3 ห่วง 2 เงื่อนไข ตามหลักปรัชญาของเศรษฐกิจพอเพียง
- 4) ผู้สอนบอกเล่าประสบการณ์หรือให้ผู้เรียนบอกเล่าประสบการณ์การประยุกต์ใช้เศรษฐกิจพอเพียงในครอบครัวของผู้เรียน

#### ขั้นฝึกฝน/ลงมือปฏิบัติ (Practice)

- 5) ผู้เรียนเขียนเรียงความเรื่อง จิตพอเพียงด้านทุจริต ตามกิจกรรมที่ 3.5 จากนั้นให้ออกมาอ่านให้เพื่อนฟังแล้วปิดไว้ที่บอร์ดหลังห้อง

#### ขั้นประยุกต์ใช้ (Production)

- 6) ผู้สอนถามผู้เรียนว่า “เราสามารถประยุกต์หลักปรัชญาของเศรษฐกิจพอเพียงในชีวิตประจำวันได้อย่างไร” ให้ยกตัวอย่างคนละ 4 ตัวอย่าง
- 7) ผู้สอนให้ผู้เรียนแสดงบทบาทสมมติหรือทำคลิปวิดีโอเกี่ยวกับการประยุกต์หลักปรัชญาของเศรษฐกิจพอเพียงในชีวิตประจำวัน
- 8) ผู้สอนเปิดคลิปวิดีโอ เรื่อง STRONG จิตพอเพียงด้านทุจริต สำนักงาน ป.ป.ช. ประจำจังหวัดอ่างทอง โดย nacc anghong จาก <https://www.youtube.com/watch?v=KZIYnwHS0PO> จากนั้นอภิปรายร่วมกันว่าจิตพอเพียงสามารถด้านการทุจริตได้อย่างไร

#### ขั้นสรุป/ประเมินผล (Wrap up)

- 9) ผู้เรียนตอบคำถามท้ายบทเรียน และทำแบบทดสอบหลังเรียน หน่วยที่ 3

- 10) ผู้เรียนร่วมกันสรุปเนื้อหาสาระที่ได้เรียนไป
- 11) ผู้สอนมอบหมายงานโดยให้ผู้เรียนศึกษาเนื้อหา 4.1 การเป็นพลเมืองดี จากหน่วยที่ 4 เพื่อเรียนในครั้งถัดไป

### สื่อและแหล่งการเรียนรู้

- 1) เอกสาร/หนังสือ/ตำรา :

สัจจาวุฒิ รอดสำราญ. (2567). *กิจกรรมเสริมสร้างสุจริต จิตอาสา (Strengthen Honesty and Volunteerism)*. เอ็มพันธ์.

- 2) ใบช่วยสอน :

ใบเนื้อหา

ใบกิจกรรมที่ 3.1 เรื่อง จดและจำคำพ่อสอน

ใบกิจกรรมที่ 3.2 เรื่อง Thailand...Soft Power

ใบกิจกรรมที่ 3.3 เรื่อง กิจที่ควรทำ คำที่ควรพูด

ใบกิจกรรมที่ 3.4 เรื่อง พระบรมราโชบายด้านการศึกษา

ใบกิจกรรมที่ 3.5 เรื่อง จิตพอเพียงต้านทุจริต

- 3) แหล่งการเรียนรู้อื่น :

คลิปวิดีโอ เรื่อง คนดีต้องเข้มแข็งในความดี พระราชดำรัส รัชกาลที่ 9 โดย LongLiveTheKing จาก <https://www.youtube.com/watch?v=5ok4AJ8-C2E>

คลิปวิดีโอ เรื่อง ในหลวง ร.10 ทรงพูดถึงข่าวลือ เตือนสติด้วยความจริง! โดย Neo Fighter จาก <https://www.youtube.com/watch?v=nqeZ66rizi4>

คลิปวิดีโอ เรื่อง STRONG จิตพอเพียงต้านทุจริต สำนักงาน ป.ป.ช. ประจำจังหวัดอ่างทอง โดย nacc anghong จาก <https://www.youtube.com/watch?v=KZIYnwHS0PQ>

### หลักฐานการเรียนรู้

หลักฐานความรู้

- 1) ผลการตอบคำถามท้ายหน่วย
- 2) ผลการทำใบกิจกรรม
- 3) ผลคะแนนการตรวจแบบทดสอบหลังเรียน (Post-test) หน่วยที่ 3
- 4) ผลคะแนนประเมินตามแบบประเมินคุณธรรม จริยธรรม ตามสภาพจริง

หลักฐานการปฏิบัติงาน

- 1) ผลการทำใบกิจกรรม
- 2) ผลคะแนนประเมินตามแบบประเมินคุณธรรม จริยธรรม ตามสภาพจริง

## การวัดและประเมินผล

เครื่องมือวัด	วิธีวัด	การประเมินตามเกณฑ์
1. แบบทดสอบก่อนเรียน (Pre-test) หน่วยที่ 3	ทดสอบ-ตรวจแบบทดสอบ	(ไว้เปรียบเทียบกับหลังเรียน)
2. คำถามท้ายหน่วยที่ 3	ปฏิบัติ-ตรวจคำถาม	เกณฑ์ผ่าน 50%
3. ใบกิจกรรม	ปฏิบัติ-ตรวจใบกิจกรรม	เกณฑ์ผ่าน 50%
4. แบบทดสอบหลังเรียน (Post-test) หน่วยที่ 3	ทดสอบ-ตรวจแบบทดสอบ	เกณฑ์ผ่าน 50%
5. แบบประเมินคุณธรรม จริยธรรม ตามสภาพจริง	สังเกต/ผู้เรียนประเมินตนเอง	เกณฑ์ผ่าน 70%

## งานที่มอบหมาย

1. งานที่มอบหมายนอกเหนือเวลาเรียน ให้ทำงานที่ทำไม่แล้วเสร็จในห้องเรียนให้เรียบร้อย
2. สืบค้นข้อมูลเพิ่มเติมเกี่ยวกับเนื้อหาที่จะเรียนในครั้งถัดไป

## เอกสารอ้างอิง

สัจจาวุฒิ รอดสำราญ. (2567). *กิจกรรมเสริมสร้างสุจริต จิตอาสา (Strengthen Honesty and Volunteerism)*. เอมพันธ์.

## บันทึกผลหลังการจัดการเรียนรู้ (ครั้งที่ 8/18, ชั่วโมงที่ 15-16/36)

1. ผลการจัดการเรียนรู้ที่เกิดขึ้นกับผู้เรียน

.....

.....

.....

.....

2. ปัญหา อุปสรรคที่พบ

.....

.....

.....

.....

3. การแก้ไขปัญหา

- 3.1) ผลการแก้ไขปัญหาที่ส่งผลกระทบต่อผู้เรียน

.....

.....

.....

.....

- 3.2) แนวทางแก้ปัญหาในครั้งต่อไป



.....  
.....  
2. ปัญหา อุปสรรคที่พบ  
.....  
.....  
.....  
.....

3. การแก้ไขปัญหา

3.1) ผลการแก้ไขปัญหาที่ส่งผลลัพธ์ที่ดีต่อผู้เรียน  
.....  
.....  
.....  
.....


3.2) แนวทางแก้ปัญหาในครั้งต่อไป  
.....  
.....  
.....  
.....

ลงชื่อ

(.....)

ครูผู้สอน

...../...../.....

	แผนการจัดการเรียนรู้ที่ 4	หน่วยที่.....4.....
	รหัสวิชา...20000-2003... ชื่อวิชา.....กิจกรรมเสริมสร้างสุนทรียะ จิตอาสา	สอนครั้งที่...11-14.....
	ชื่อหน่วยการเรียนรู้ ...พลเมืองดีกับความรับผิดชอบต่อสังคม.....	ทฤษฎี.....0.....ชม. ปฏิบัติ.....8.....ชม.
ชื่อเรื่อง.....พลเมืองดีกับความรับผิดชอบต่อสังคม.....		ปฏิบัติ.....8.....ชม.

### สาระสำคัญ

การเป็นพลเมืองดีเป็นคุณลักษณะที่พึงประสงค์ที่ควรปลูกฝังให้แก่พลเมืองในประเทศไทย อันจะเป็นต้นทุนในการพัฒนาประเทศชาติต่อไป ความรับผิดชอบต่อสังคมจัดเป็นคุณธรรมขั้นพื้นฐานที่ควรปลูกฝังให้ประชาชนพึงมี

### ผลลัพธ์การเรียนรู้ระดับหน่วยการเรียนรู้

ประพฤติปฏิบัติตนเป็นพลเมืองดีและมีความรับผิดชอบต่อสังคม

### อ้างอิงมาตรฐาน/เชื่อมโยงกลุ่มอาชีพ

1. มาตรฐานอาชีพ..... -..... สมรรถนะย่อย..... -.....
2. บูรณาการกลุ่มอาชีพ..... -.....

### สมรรถนะประจำหน่วย

แสดงความรู้เกี่ยวกับการเป็นพลเมืองดีกับความรับผิดชอบต่อสังคม

### จุดประสงค์เชิงพฤติกรรม

#### ด้านความรู้ (Knowledge)

1. อธิบายความหมายและความสำคัญของการเป็นพลเมืองดีได้
2. อธิบายความหมายของความรับผิดชอบต่อตนเองและต่อสังคมได้
3. อธิบายความสำคัญของความรับผิดชอบต่อสังคมกับการแก้ปัญหาทุจริตได้
4. ระบุวิธีการปลูกฝังความรับผิดชอบต่อสังคมให้เกิดขึ้นในตัวเองได้

#### ด้านทักษะ/กระบวนการ (Process)

ปฏิบัติกิจกรรมพลเมืองดีเพื่อรับผิดชอบต่อตนเองและสังคมได้

#### คุณลักษณะที่พึงประสงค์ (Attitude)

มีจิตสำนึกและกิจนิสัยที่ดีในการปฏิบัติกิจกรรมด้วยความรับผิดชอบต่อสังคม มีวินัย ซื่อสัตย์สุจริต จิตอาสา และสามารถทำงานร่วมกับผู้อื่น

#### ด้านการประยุกต์ใช้ (Apply)

เลือกใช้กิจกรรมพลเมืองดีกับความรับผิดชอบต่อสังคมได้เหมาะสม

## สาระการเรียนรู้

- 4.1 การเป็นพลเมืองดี
- 4.2 ความรับผิดชอบ
- 4.3 ความรับผิดชอบต่อสังคมกับการแก้ปัญหาการทุจริต
- 4.4 การปลูกฝังความรับผิดชอบต่อเกิดขึ้นในตัวบุคคล

## กิจกรรมการเรียนรู้ (ครั้งที่ 11/18, ชั่วโมงที่ 21-22/36)

### ชั้นนำเข้าสู่บทเรียน (Warm up)

- 1) ผู้เรียนทำแบบทดสอบก่อนเรียน หน่วยที่ 4
- 2) ผู้สอนแจกกระดาษ A4 ที่ตัดออกเป็น 4 ส่วน ให้ผู้เรียนคนละ 1 แผ่น

### ขั้นการสอน/การนำเสนอ (Presentation)

- 3) ผู้สอนสอนตามเนื้อหาสาระ เรื่อง 4.1 การเป็นพลเมืองดี
- 4) ผู้สอนให้ผู้เรียนหยิบกระดาษที่แจกให้ขึ้นมา ให้ลองนึกว่า เมื่อนึกถึงคุณธรรม ผู้เรียนนึกถึงอะไร จากนั้นเลือกเขียนคุณธรรมของผู้ที่จัดเป็นคนดี คนละ 1 ข้อ
- 5) ผู้สอนจัดกลุ่มคำตอบของผู้เรียนที่มีคำตอบแบบเดียวกันไว้ด้วยกัน แล้วสนทนากับผู้เรียนเรื่อง ความหมายของพลเมืองดี โดยให้ผู้เรียนที่เขียนคุณธรรมเรื่องเดียวกัน อยู่กลุ่มเดียวกัน
- 6) ผู้เรียนช่วยบอกว่า “คุณธรรมการเป็นพลเมืองดีของกลุ่มผู้เรียน ช่วยให้เกิดความเจริญรุ่งเรือง ของประเทศชาติได้อย่างไร”

### ขั้นฝึกฝน/ลงมือปฏิบัติ (Practice)

- 7) ผู้สอนทำสลากคุณธรรมของการเป็นพลเมืองดี จากนั้นให้ผู้เรียนแบ่งกลุ่มกัน แสดงบทบาท สมมติหรือทำคลิปวิดีโอ โดยให้กลุ่มที่ไม่ได้แสดงให้เห็นข้อมูลป้อนกลับ
- 8) ผู้สอนขออาสาผู้เรียนวาดภาพการ์ตูนรูปคนไว้ที่บอร์ดหลังห้อง จากนั้นให้ผู้เรียนแต่ละกลุ่มที่จับ สลากได้คุณธรรมประเภทต่าง ๆ คิดคำขวัญคุณธรรมประเภทนั้น ๆ แล้วปิดไว้ที่บอร์ดหลังห้อง

### ขั้นประยุกต์ใช้ (Production)

- 9) ผู้สอนคลิปวิดีโอ เรื่อง พลเมืองดีของสังคม (โฆษณาไทยประกันชีวิต) โดย again 2542 จาก <https://www.youtube.com/watch?v=6olmV8AgBSY> จากนั้นให้ผู้เรียนช่วยกันบอกว่า ตัวละครผู้ชาย ในคลิปวิดีโอมีคุณลักษณะการเป็นพลเมืองดีอย่างไรบ้าง

- 10) ผู้เรียนอภิปรายร่วมกันเกี่ยวกับคุณค่าของการเป็นพลเมืองดีที่ตัวละครได้รับคืออะไร

### ขั้นสรุป/ประเมินผล (Wrap up)

- 11) ผู้สอนและผู้เรียนร่วมกันสรุปเนื้อหาสาระที่ได้เรียนไป
- 12) ผู้สอนมอบหมายงานโดยให้ผู้เรียนศึกษาเนื้อหา 4.2 ความรับผิดชอบ เพื่อเรียนในครั้งถัดไป

## กิจกรรมการเรียนรู้ (ครั้งที่ 12/18, ชั่วโมงที่ 23-24/36)

### ขั้นนำเข้าสู่บทเรียน (Warm up)

1) ผู้สอนเขียนคำว่า “ความรับผิดชอบ” ไว้บนกระดาน จากนั้นขีดเส้นใต้คำว่า “ผิด” กับ คำว่า “ชอบ” แล้วขออาสาสมัครผู้เรียนเล่าประสบการณ์การยอมรับผิดในความผิดที่เคยทำ

### ขั้นการสอน/การนำเสนอ (Presentation)

2) ผู้สอนสอนตามเนื้อหาสาระ เรื่อง 4.2 ความรับผิดชอบ

3) ผู้สอนเปิดคลิปวิดีโอ เพลง ความฝันอันสูงสุด – รวมศิลปิน โดย GMM GRAMMY OFFICIAL จาก <https://www.youtube.com/watch?v=qxEo2VcqFeo> จากนั้นให้ผู้เรียนสนทนากันเกี่ยวกับความรับผิดชอบต่อในฐานะพลเมืองดีตามบทเพลงความฝันอันสูงสุด

### ขั้นฝึกฝน/ลงมือปฏิบัติ (Practice)

4) ผู้เรียนทำกิจกรรมที่ 4.1 เรื่อง ความรับผิดชอบต่อในบทบาทหน้าที่ของตน จากนั้นสุ่มเลือกผู้เรียนให้บอกความรับผิดชอบต่อตนเองในบทบาทหน้าที่ต่าง ๆ

5) ผู้เรียนทำกิจกรรมที่ 4.2 เรื่อง ความรับผิดชอบต่อตนเอง จากนั้นจับคู่กับเพื่อนและแลกเปลี่ยนความคิดเห็นเกี่ยวกับความรับผิดชอบต่อตนเอง

6) ผู้เรียนทำกิจกรรมที่ 4.4 เรื่อง ความรับผิดชอบต่อสังคม จากนั้นผู้สอนสุ่มเลือกผู้เรียนให้มาอธิบายและยกตัวอย่างคนละข้อ

### ขั้นประยุกต์ใช้ (Production)

7) ผู้สอนสนทนากับผู้เรียนเกี่ยวกับความรับผิดชอบต่อสังคม จากนั้นให้ผู้เรียนช่วยกันยกตัวอย่างว่าสามารถแสดงความรับผิดชอบต่อสังคมได้อย่างไรบ้าง

8) ผู้สอนเปิดคลิปวิดีโอ เรื่อง “ขยะในคลอง” หนึ่งปัจจัยน้ำท่วม กทม. (31 พ.ค. 65) โดย Thai PBS จาก <https://www.youtube.com/watch?v=sxPRPQ1sDJ8> จากนั้นสนทนากับผู้เรียนว่า ความรับผิดชอบต่อสังคมจะช่วยแก้ปัญหาตามคลิปวิดีโอได้อย่างไร

### ขั้นสรุป/ประเมินผล (Wrap up)

9) ผู้สอนและผู้เรียนร่วมกันสรุปเนื้อหาสาระที่ได้เรียนไป

10) ผู้สอนมอบหมายงานโดยให้ผู้เรียนศึกษาเนื้อหาสาระ เรื่อง 4.3 ความรับผิดชอบต่อสังคมกับการแก้ปัญหามลพิษ เพื่อเรียนในครั้งถัดไป

## กิจกรรมการเรียนรู้ (ครั้งที่ 13/18, ชั่วโมงที่ 25-26/36)

### ขั้นนำเข้าสู่บทเรียน (Warm up)

1) ผู้สอนเขียนคำว่า “ความรับผิดชอบต่อตนเอง” และ “ความรับผิดชอบต่อสังคม” จากนั้นสุ่มผู้เรียนให้ช่วยยกตัวอย่างความรับผิดชอบต่อตนเองและความรับผิดชอบต่อสังคมมาคนละ 1 ตัวอย่าง

### ขั้นการสอน/การนำเสนอ (Presentation)

2) ผู้สอนเปิดคลิปวิดีโอ เรื่อง เปิดบัญชีเงินฝาก 'คนเบี้ยวหนี้ กยศ.' อึ้ง! หลายคนมีเงินฝากเกิน 5 ล้าน โดย เรื่องเล่าเช้านี้ จาก <https://www.youtube.com/watch?v=UDUY4vulF9Q> จากนั้นสนทนากับผู้เรียนว่า กรณีในคลิปวิดีโอเป็นการขาดความรับผิดชอบต่อสังคมอย่างไร

3) จากกรณีคลิปวิดีโอ ถามผู้เรียนต่อว่าจัดเป็นการทุจริตหรือไม่

#### ขั้นฝึกฝน/ลงมือปฏิบัติ (Practice)

4) ผู้สอนเขียนข้อความต่อไปนี้บนกระดาน

- ประกอบอาชีพด้วยความเป็นธรรม
- การแบ่งหน้าที่ความรับผิดชอบ
- เคารพในศักดิ์ศรีความเป็นมนุษย์

จากนั้นให้ผู้เรียนแบ่งเป็น 3 กลุ่ม ช่วยกันสรุปว่า คุณธรรมเรื่องความรับผิดชอบต่อสังคมในแต่ละด้านนี้ ช่วยต้านการทุจริตได้อย่างไร

5) ผู้เรียนแต่ละกลุ่มแสดงบทบาทสมมติเกี่ยวกับความรับผิดชอบต่อสังคมเพื่อต้านการทุจริต โดยให้ผู้เรียนกลุ่มที่ไม่ได้แสดงความเห็นป้อนกลับ

#### ขั้นประยุกต์ใช้ (Production)

6) ผู้เรียนร่วมกันอภิปรายว่าการขาดความรับผิดชอบต่อสังคมและการทุจริต มีความเหมือนหรือต่างกันอย่างไร

7) ผู้สอนและสนทนากับผู้เรียนว่า “การขั้บรถฝ่าสัญญาณไฟจราจร” จัดเป็นความไม่รับผิดชอบต่อสังคม หรือการทุจริต หรือทั้งสองกรณี ให้ผู้เรียนสนทนากัน

#### ขั้นสรุป/ประเมินผล (Wrap up)

8) ผู้เรียนร่วมกันสรุปเนื้อหาสาระที่ได้เรียนไป

9) ผู้สอนมอบหมายงานโดยให้ผู้เรียนศึกษาเนื้อหา 4.4 การปลูกฝังความรับผิดชอบต่อสังคมให้เกิดขึ้นในตัวเอง เพื่อเรียนในสัปดาห์ถัดไป

### กิจกรรมการเรียนรู้ (ครั้งที่ 14/18, ชั่วโมงที่ 27-28/36)

#### ขั้นนำเข้าสู่บทเรียน (Warm up)

1) ผู้สอนนำเข้าสู่บทเรียนด้วยคำถามกระตุ้นความคิดว่า “ไม้อ่อนดัดง่าย ไม้แก่ดัดยาก หมายถึงอะไร”

2) ผู้สอนถามผู้เรียนว่า สำนวน “ไม้อ่อนดัดง่าย ไม้แก่ดัดยาก” นำมาปรับใช้กับชีวิตประจำวันของเราอย่างไร

#### ขั้นการสอน/การนำเสนอ (Presentation)

3) ผู้สอนสอนตามเนื้อหาสาระ เรื่อง 4.4 การปลูกฝังความรับผิดชอบต่อสังคมให้เกิดขึ้นในตัวเอง

4) ผู้สอนยกตัวอย่างภาพความมีวินัยของประเทศญี่ปุ่น โดยเฉพาะเรื่องการต่อแถวรอคิว จากนั้นให้ผู้เรียนช่วยกันยกตัวอย่างเหตุการณ์ที่สะท้อนถึงความมีวินัย

5) ผู้สอนเปิดคลิปวิดีโอ เรื่อง VDO02 ชื่อสัตย์สุจริต มีจิตสำนึกที่ดี และความรับผิดชอบต่อหน้าที่ โดย จำขึ้นใจ สำนักงาน ก.พ. จาก [https://www.youtube.com/watch?v=diut3AMa\\_3U](https://www.youtube.com/watch?v=diut3AMa_3U) จากนั้น อภิปรายว่า ตัวละครที่ปรากฏในเรื่องแสดงให้เห็นคุณธรรมเรื่องความรับผิดชอบต่ออย่างไร

#### ขั้นฝึกฝน/ลงมือปฏิบัติ (Practice)

6) ผู้สอนให้ผู้เรียนจับคู่กัน ช่วยกันสืบค้นวิธีการสร้างวินัยในหัวข้อต่อไปนี้

- ความรับผิดชอบต่อที่ปลูกฝังในตนเอง
- ความรับผิดชอบต่อที่ปลูกฝังโดยสังคม

จากนั้นสุ่มเรียกผู้เรียนแต่ละกลุ่มให้ออกมานำเสนอหน้าชั้นเรียน

#### ขั้นประยุกต์ใช้ (Production)

7) ผู้เรียนทำกิจกรรมที่ 4.6 เรื่อง ความรับผิดชอบต่อของฉันทน์ แล้วช่วยกันอธิบายว่าบุคคลหนึ่ง ๆ มีความรับผิดชอบต่อในด้านต่าง ๆ ต่อไปนี้ได้อย่างไร

- ความรับผิดชอบต่อตนเอง
- ความรับผิดชอบต่อครอบครัว
- ความรับผิดชอบต่อชุมชน
- ความรับผิดชอบต่อประเทศชาติ

#### ขั้นสรุป/ประเมินผล (Wrap up)

8) ผู้เรียนตอบคำถามท้ายบทเรียน และทำแบบทดสอบหลังเรียน หน่วยที่ 4

9) ผู้เรียนร่วมกันสรุปเนื้อหาสาระที่ได้เรียนไป

10) ผู้สอนมอบหมายงานโดยให้ผู้เรียนศึกษาเนื้อหา 5.1 การทุจริต : อุปสรรคของการพัฒนาประเทศ จากหน่วยที่ 5 เพื่อเรียนในครั้งถัดไป

#### สื่อและแหล่งการเรียนรู้

1) เอกสาร/หนังสือ/ตำรา :

สังจาวุฒิ รอดสำราญ. (2567). *กิจกรรมเสริมสร้างสุจริต จิตอาสา (Strengthen Honesty and Volunteerism)*. เอมพันธ์.

2) ใบช่วยสอน :

ใบเนื้อหา

ใบกิจกรรมที่ 4.1 เรื่อง ความรับผิดชอบต่อในบทบาทหน้าที่ของฉันทน์

ใบกิจกรรมที่ 4.2 เรื่อง ความรับผิดชอบต่อตนเอง

ใบกิจกรรมที่ 4.4 เรื่อง ความรับผิดชอบต่อสังคม

ใบกิจกรรมที่ 4.6 เรื่อง ความรับผิดชอบต่อของฉันทน์

## 3) แหล่งการเรียนรู้อื่น :

คลิปปิดีโอ เรื่อง พลเมืองดีของสังคม (โฆษณาไทยประกันชีวิต) โดย again 2542 จาก

<https://www.youtube.com/watch?v=6olmV8AgBSY>

คลิปปิดีโอ เพลง ความฝันอันสูงสุด – รวมศิลปิน โดย GMM GRAMMY OFFICIAL จาก

<https://www.youtube.com/watch?v=qxEo2VcqFeo>

คลิปปิดีโอ เรื่อง พลเมืองดีของสังคม (โฆษณาไทยประกันชีวิต) โดย again 2542 จาก

<https://www.youtube.com/watch?v=6olmV8AgBSY>

คลิปปิดีโอ เพลง ความฝันอันสูงสุด – รวมศิลปิน โดย GMM GRAMMY OFFICIAL จาก

<https://www.youtube.com/watch?v=qxEo2VcqFeo>

คลิปปิดีโอ เรื่อง “ขยะในคลอง” หนึ่งปัจจัยน้ำท่วม กทม. (31 พ.ค. 65) โดย Thai PBS จาก

<https://www.youtube.com/watch?v=sxPRPO1sDJ8>

คลิปปิดีโอ เรื่อง “ขยะในคลอง” หนึ่งปัจจัยน้ำท่วม กทม. (31 พ.ค. 65) โดย Thai PBS จาก

<https://www.youtube.com/watch?v=sxPRPO1sDJ8>

คลิปปิดีโอ เรื่อง VDO02 ชื่อสัตย์สุจริต มีจิตสำนึกที่ดี และความรับผิดชอบต่อหน้าที่ โดย จำ

ขึ้นใจ สำนักงาน ก.พ. จาก [https://www.youtube.com/watch?v=diut3AMa\\_3U](https://www.youtube.com/watch?v=diut3AMa_3U)

### หลักฐานการเรียนรู้

หลักฐานความรู้

- 1) ผลการตอบคำถามท้ายหน่วย
- 2) ผลการทำใบกิจกรรม
- 3) ผลคะแนนการตรวจแบบทดสอบหลังเรียน (Post-test) หน่วยที่ 4
- 4) ผลคะแนนประเมินตามแบบประเมินคุณธรรม จริยธรรม ตามสภาพจริง

หลักฐานการปฏิบัติงาน

- 1) ผลการทำใบกิจกรรม
- 2) ผลคะแนนประเมินตามแบบประเมินคุณธรรม จริยธรรม ตามสภาพจริง

### การวัดและประเมินผล

เครื่องมือวัด	วิธีวัด	การประเมินตามเกณฑ์
1. แบบทดสอบก่อนเรียน (Pre-test) หน่วยที่ 4	ทดสอบ-ตรวจแบบทดสอบ	(ไว้เปรียบเทียบกับหลังเรียน)
2. คำถามท้ายหน่วยที่ 4	ปฏิบัติ-ตรวจคำถาม	เกณฑ์ผ่าน 50%
3. ใบกิจกรรม	ปฏิบัติ-ตรวจใบกิจกรรม	เกณฑ์ผ่าน 50%
4. แบบทดสอบหลังเรียน (Post-test) หน่วยที่ 4	ทดสอบ-ตรวจแบบทดสอบ	เกณฑ์ผ่าน 50%
5. แบบประเมินคุณธรรม จริยธรรม ตามสภาพจริง	สังเกต/ผู้เรียนประเมินตนเอง	เกณฑ์ผ่าน 70%

### งานที่มอบหมาย

1. งานที่มอบหมายนอกเหนือเวลาเรียน ให้ทำงานที่ทำไม่แล้วเสร็จในห้องเรียนให้เรียบร้อย
2. สืบค้นข้อมูลเพิ่มเติมเกี่ยวกับเนื้อหาที่จะเรียนในครั้งถัดไป

### เอกสารอ้างอิง

สัจจาวุฒิ รอดสำราญ. (2567). *กิจกรรมเสริมสร้างสุจริต จิตอาสา (Strengthen Honesty and Volunteerism)*. เอมพันธ์.

### บันทึกผลหลังการจัดการเรียนรู้ (ครั้งที่ 11/18, ชั่วโมงที่ 21-22/36)

1. ผลการจัดการเรียนรู้ที่เกิดขึ้นกับผู้เรียน

.....

.....

.....

.....

2. ปัญหา อุปสรรคที่พบ

.....

.....

.....

.....

3. การแก้ไขปัญหา

- 3.1) ผลการแก้ไขปัญหาที่ส่งผลลัพธ์ที่ดีต่อผู้เรียน

.....

.....

.....

.....

- 3.2) แนวทางแก้ปัญหาในครั้งต่อไป

.....

.....

.....

.....

**บันทึกผลหลังการจัดการเรียนรู้ (ครั้งที่ 12/18, ชั่วโมงที่ 23-24/36)**

1. ผลการจัดการเรียนรู้ที่เกิดขึ้นกับผู้เรียน

.....

.....

.....

.....

2. ปัญหา อุปสรรคที่พบ

.....

.....

.....

.....

3. การแก้ไขปัญหา

3.1) ผลการแก้ไขปัญหาที่ส่งผลลัพธ์ที่ดีต่อผู้เรียน

.....

.....

.....

.....

3.2) แนวทางแก้ปัญหาในครั้งต่อไป

.....

.....

.....

.....

**บันทึกผลหลังการจัดการเรียนรู้ (ครั้งที่ 13/18, ชั่วโมงที่ 25-26/36)**

1. ผลการจัดการเรียนรู้ที่เกิดขึ้นกับผู้เรียน

.....

.....

.....

.....

2. ปัญหา อุปสรรคที่พบ

.....

.....

.....

.....

3. การแก้ไข้ปัญหา

3.1) ผลการแก้ไข้ปัญหาที่ส่งผลลัพธ์ที่ดีต่อผู้เรียน

.....

.....

.....

3.2) แนวทางแก้ไข้ปัญหาในครั้งต่อไป

.....

.....

.....

**บันทึกผลหลังการจัดการเรียนรู้ (ครั้งที่ 14/18, ชั่วโมงที่ 27-28/36)**

1. ผลการจัดการเรียนรู้ที่เกิดขึ้นกับผู้เรียน

.....

.....

.....

2. ปัญหา อุปสรรคที่พบ

.....

.....

.....

3. การแก้ไข้ปัญหา

3.1) ผลการแก้ไข้ปัญหาที่ส่งผลลัพธ์ที่ดีต่อผู้เรียน

.....

.....

.....

3.2) แนวทางแก้ไข้ปัญหาในครั้งต่อไป


.....  
.....  
.....  
.....

ลงชื่อ

(.....)

ครูผู้สอน

...../...../.....

	แผนการจัดการเรียนรู้ที่ 5	หน่วยที่.....5.....
	รหัสวิชา...20000-2003... ชื่อวิชา.....กิจกรรมเสริมสร้างสุขจริต จิตอาสา	สอนครั้งที่...15-18.....
	ชื่อหน่วยการเรียนรู้ ...ความไม่ทนต่อการทุจริต.....	ทฤษฎี.....0.....ชม. ปฏิบัติ.....8.....ชม.
ชื่อเรื่อง.....ความไม่ทนต่อการทุจริต.....		ปฏิบัติ.....8.....ชม.

### สาระสำคัญ

การทุจริตเป็นอุปสรรคต่อการพัฒนาประเทศ ในอดีตที่ผ่านมา สังคมไทยยอมให้มีการทุจริต จึงส่งผลให้การทุจริตขยายวงกว้างมากขึ้น การไม่ทนต่อความทุจริตจะช่วยลดปัญหาทุจริตคอร์รัปชันในประเทศไทย

### ผลลัพธ์การเรียนรู้ระดับหน่วยการเรียนรู้

ประยุกต์ใช้ความรู้เกี่ยวกับกิจกรรมความไม่ทนต่อการทุจริตเพื่อการเป็นพลเมืองดีของสังคม

### อ้างอิงมาตรฐาน/เชื่อมโยงกลุ่มอาชีพ

1. มาตรฐานอาชีพ.....-..... สมรรถนะย่อย.....-.....
2. บูรณาการกลุ่มอาชีพ.....-.....

### สมรรถนะประจำหน่วย

แสดงความรู้เกี่ยวกับความไม่ทนต่อการทุจริตตามหลักการและกระบวนการป้องกันการทุจริต

### จุดประสงค์เชิงพฤติกรรม

#### ด้านความรู้ (Knowledge)

1. อธิบายอุปสรรคของการพัฒนาประเทศจากการทุจริตได้
2. อธิบายสภาพปัญหาที่สังคมไทยทนต่อความทุจริตได้
3. ระบุตัวอย่างความไม่ทนต่อการทุจริตได้

#### ด้านทักษะ/กระบวนการ (Process)

ปฏิบัติกิจกรรมความไม่ทนต่อการทุจริตได้

#### คุณลักษณะที่พึงประสงค์ (Attitude)

มีจิตสำนึกและกิจนิสัยที่ดีในการปฏิบัติกิจกรรมด้วยความรับผิดชอบ มีวินัย ซื่อสัตย์สุจริต จิตอาสา และสามารถทำงานร่วมกับผู้อื่น

#### ด้านการประยุกต์ใช้ (Apply)

มีจิตสำนึกและกิจนิสัยที่ดีในการปฏิบัติกิจกรรมด้วยความรับผิดชอบ มีวินัย ซื่อสัตย์สุจริต จิตอาสา และสามารถทำงานร่วมกับผู้อื่น

## สาระการเรียนรู้

- 5.1 การทุจริต : อุปสรรคของการพัฒนาประเทศ
- 5.2 สภาพปัญหาที่สังคมไทยทนต่อความทุจริต
- 5.3 ความไม่ทนต่อการทุจริต

## กิจกรรมการเรียนรู้ (ครั้งที่ 15/18, ชั่วโมงที่ 29-30/36)

### ชั้นนำเข้าสู่บทเรียน (Warm up)

- 1) ผู้เรียนทำแบบทดสอบก่อนเรียน หน่วยที่ 5
- 2) ผู้สอนเปิดคลิปวิดีโอ เรื่อง ป.ป.ช.ตรวจสอบเครื่องออกกำลังกาย แพงเกินจริง จนพระราชสีมา | ร้องทุกข์) ลงป้ายนี้ โดย Thai PBS จาก <https://www.youtube.com/watch?v=FlrOFYHScc0> แล้วให้ผู้เรียนสนทนาร่วมกันเกี่ยวกับข้อกล่าวหาการจัดซื้อสาธารณูปโภคภาครัฐที่ราคาสูงเกินจริง

- 3) ขออาสาผู้เรียนบอกเล่าประสบการณ์เกี่ยวกับการพบเห็นสาธารณูปโภคที่ราคาสูงเกินจริง

### ขั้นการสอน/การนำเสนอ (Presentation)

- 4) ผู้สอนสอนตามเนื้อหาสาระ เรื่อง 5.1 การทุจริต : อุปสรรคของการพัฒนาประเทศ
- 5) ผู้สอนแจกกระดาษ A4 ให้ผู้เรียนวาดรูปในหัวข้อ “ทุจริตกัดกินชาติ” จากนั้นนำเสนอให้เพื่อนในชั้นเรียนฟังเกี่ยวกับแนวคิดที่วาด และปิดไว้ที่บอร์ดหลังห้อง

### ขั้นฝึกฝน/ลงมือปฏิบัติ (Practice)

- 6) ให้ผู้เรียนจับกลุ่มกัน 5-6 คน สืบค้นสภาพปัญหา หรือความเดือดร้อนของประชาชนจากการจัดสาธารณูปโภคที่ไม่มีประสิทธิภาพ ตามกิจกรรมที่ 5.1 ทุจริตกัดกินชาติ
- 7) ผู้เรียนสนทนาร่วมกันว่า หากผู้เรียนเป็นชาวบ้านในหมู่บ้าน ผู้เรียนจะประสบความเดือดร้อนอย่างไร

### ขั้นประยุกต์ใช้ (Production)

- 8) ผู้เรียนนำข้อมูลที่ได้จากการสืบค้นมาแสดงบทบาทสมมติหรือทำคลิปวิดีโอ หัวข้อ “ชุมชนร้องทุกข์”
- 9) ผู้สอนเขียนบนกระดาน “ทุจริตภัยร้ายทำลายชาติ” จากนั้นให้ผู้เรียนช่วยกันบอกผลเสีย และผู้สอนเขียนผังมโนทัศน์

### ขั้นสรุป/ประเมินผล (Wrap up)

- 10) ผู้สอนและผู้เรียนร่วมกันสรุปเนื้อหาสาระที่ได้เรียนไป
- 11) ผู้สอนมอบหมายงานโดยให้ผู้เรียนศึกษาเนื้อหา 5.2 สภาพปัญหาที่สังคมไทยทนต่อความทุจริต เพื่อเรียนในครั้งถัดไป

## กิจกรรมการเรียนรู้ (ครั้งที่ 16/18, ชั่วโมงที่ 31-32/36)

### ชั้นนำเข้าสู่บทเรียน (Warm up)

1) ผู้สอนพูดประโยคที่ว่า “หยวน ๆ น้า” จากนั้นถามผู้เรียนว่าใครเคยได้ยินประโยคนี้บ้าง แล้วประโยคนี้หมายถึงอะไร

2) ผู้สอนพูดเพิ่มเติมอีกประโยคที่ว่า “เรื่องของเขา เราไม่เกี่ยว” หมายความว่าอย่างไร

### ขั้นการสอน/การนำเสนอ (Presentation)

3) ผู้สอนสอนตามเนื้อหาสาระ เรื่อง 5.2 สภาพปัญหาที่สังคมไทยทนต่อความทุจริต

4) ผู้สอนยกตัวอย่างประโยคที่นิยมใช้ในสังคมไทยที่ทำให้เป็นสังคมที่ทนต่อการทุจริต เช่น “อย่าหาเรื่องใส่ตัว” “ยุคไหนใคร ๆ ก็โกง” จากนั้นสนทนากับผู้เรียนเกี่ยวกับผลเสียหายที่คนไทยทนต่อการทุจริต

5) ผู้สอนยกตัวอย่างข่าวหรือกรณีศึกษาที่คนทุจริตได้รับโทษตามกฎหมายให้ผู้เรียนอภิปรายกัน

### ขั้นฝึกฝน/ลงมือปฏิบัติ (Practice)

6) ผู้สอนแบ่งผู้เรียนออกเป็น 3 กลุ่ม ดังนี้

1. การตื่นตัวในกระแสสิทธิเสรีภาพ
2. การเติบโตทางความคิดของคนรุ่นใหม่
3. สื่อมวลชนเปิดกว้าง

ให้ผู้เรียนสืบค้นคลิปวิดีโอตัวอย่างเหตุการณ์ที่สะท้อนให้เห็นเหตุผลของการที่ผู้คนไม่ทนต่อการทุจริต จากนั้นเปิดให้เพื่อนในชั้นเรียนชม

7) ผู้เรียนอภิปรายร่วมกันเกี่ยวกับประโยชน์ที่ได้จากสาเหตุที่ผู้คนไม่ทนต่อการทุจริตแต่ละสาเหตุ

### ขั้นประยุกต์ใช้ (Production)

8) ผู้เรียนทำกิจกรรมที่ 5.2 เรื่อง เพราะเราเป็นแบบนี้จึงมีคนโกง โดยให้คิดประโยคที่แสดงความคิดเกี่ยวกับค่านิยมทัศนคติของคนไทยอันเป็นเหตุให้เกิดการโกงขึ้นในประเทศ

9) ผู้เรียนสนทนากับเพื่อนในชั้นเรียนเกี่ยวกับแนวคิดที่คนไทยปล่อยให้มีการทุจริต

10) ผู้สอนให้ผู้เรียนแสดงบทบาทสมมติสะท้อนให้เห็นผลเสียต่อการที่สังคมไทยทนต่อการทุจริต โดยผู้เรียนกลุ่มที่ไม่ได้แสดงให้ข้อมูลป้อนกลับเกี่ยวกับบทบาทสมมติ

### ขั้นสรุป/ประเมินผล (Wrap up)

11) ผู้สอนและผู้เรียนร่วมกันสรุปเนื้อหาสาระที่ได้เรียนไป

12) ผู้สอนมอบหมายงานโดยให้ผู้เรียนศึกษาเนื้อหาสาระ เรื่อง 5.3 ความไม่ทนต่อการทุจริต เพื่อเรียนในครั้งถัดไป

## กิจกรรมการเรียนรู้ (ครั้งที่ 17/18, ชั่วโมงที่ 33-34/36)

### ชั้นนำเข้าสู่บทเรียน (Warm up)

- 1) ผู้สอนให้ผู้เรียนแต่ละคนยื่นแขนขยับปลายเท้าให้ได้นานที่สุด ใครที่ยืนไม่ไหวให้กลับมายืนท่าปกติแล้วยกมือ
- 2) ผู้สอนสอบถามผู้เรียนว่า “ช่วงที่ผู้เรียนยื่นแขนขยับปลายเท้ารู้สึกอย่างไร รู้สึกดีหรือไม่ แล้วการที่เราทนต่อสิ่งที่ไม่ดีคืออะไร”
- 3) ผู้เรียนสนทนาเกี่ยวกับปัญหาที่พบจากที่ผู้คนทนต่อการทุจริต

### ขั้นการสอน/การนำเสนอ (Presentation)

- 4) ผู้สอนสนทนากับผู้เรียนเกี่ยวกับเนื้อหาสาระ เรื่อง 5.3 ความไม่ทนต่อการทุจริต
- 5) ผู้สอนเปิดคลิปวิดีโอ เรื่อง ชาวเดนมาร์ก 61 “น้องแบม” นศ. ฝึกงานแฉโกง ต้นแบบโมเดลทำความดี | ตามข่าวเที่ยง โดยSpring News จาก [https://www.youtube.com/watch?v=b\\_8xZVLwv8Q](https://www.youtube.com/watch?v=b_8xZVLwv8Q)

### ขั้นฝึกฝน/ลงมือปฏิบัติ (Practice)

- 6) ผู้เรียนทำกิจกรรมที่ 5.4 เรื่อง ต้นแบบคนกล้า
- 7) ผู้สอนให้ผู้เรียนจับกลุ่มกัน 4 คน สืบค้นกรณีศึกษาผู้ที่ไม่ทนต่อการทุจริต ตามกิจกรรมที่ 5.6 เรื่อง เป็นหูเป็นตา

### ขั้นประยุกต์ใช้ (Production)

- 8) ผู้เรียนสนทนาร่วมกันเกี่ยวกับผู้ที่ไม่ทนต่อการทุจริตที่ผู้เรียนสืบค้น และคุณค่าที่ได้จากการที่สังคมมีผู้ที่ไม่ทนต่อการทุจริต
- 9) ผู้สอนสนทนากับผู้เรียนเกี่ยวกับ กยศ. จากนั้นถามผู้เรียนว่า “กรณีคนที่กู้ยืม กยศ. จะช่วยส่งเสริมการไม่ทุจริตได้อย่างไร”

### ขั้นสรุป/ประเมินผล (Wrap up)

- 10) ผู้เรียนร่วมกันสรุปเนื้อหาสาระที่ได้เรียนไป
- 11) ผู้สอนมอบหมายงานโดยให้ผู้เรียนศึกษากิจกรรมที่ 5.5 เรื่อง ไทยไม่ทนคนโกง เพื่อเรียนในสัปดาห์ถัดไป

## กิจกรรมการเรียนรู้ (ครั้งที่ 18/18, ชั่วโมงที่ 35-36/36)

### ชั้นนำเข้าสู่บทเรียน (Warm up)

- 1) ผู้สอนให้ผู้เรียนช่วยกันนิยามความหมายของคำว่า “การไม่ทนต่อการทุจริต” และบอกเล่าประสบการณ์ของตนเองเกี่ยวกับการไม่ทนต่อการทุจริต
- 2) ผู้สอนเปิดคลิปวิดีโอเพลง ตั๋งธงไม่ทนคนโกง - ยืนยง โอภากุล Feat. เป้ MVL (Official Music Video) โดย Carabao Official จาก <https://www.youtube.com/watch?v=5rFiMtV0UM8> จากนั้นให้ผู้เรียนอภิปรายเกี่ยวกับเนื้อเพลง และสนทนาร่วมกันว่าเพราะเหตุใดเราจึงไม่ควรทนคนโกง

### ขั้นการสอน/การนำเสนอ (Presentation)

3) ผู้สอนให้ผู้เรียนอภิปรายร่วมกันว่า “เราสามารถแสดงออกว่าเราไม่ทนต่อการทุจริตได้อย่างไรบ้าง”

4) ผู้เรียนบอกเล่าประสบการณ์ของตนเองหรือคนรู้จักเรื่องการไม่ทนต่อการทุจริต

### ขั้นฝึกฝน/ลงมือปฏิบัติ (Practice)

5) ผู้สอนให้ผู้เรียนแบ่งกลุ่มกัน 5-6 คน ทำกิจกรรมที่ 5.5 เรื่อง ไทยไม่ทนคนโกง โดยจัดทำคลิปวิดีโอภาพยนตร์สั้นในหัวข้อ “ไม่ทนต่อการทุจริต”

6) ผู้เรียนแต่ละกลุ่มนำเสนอคลิปวิดีโอของตนเอง

### ขั้นประยุกต์ใช้ (Production)

7) ผู้เรียนกลุ่มที่ชมคลิปวิดีโอช่วยกันสรุปว่าสามารถนำไปใช้ในชีวิตประจำวันได้อย่างไร

### ขั้นสรุป/ประเมินผล (Wrap up)

8) ผู้เรียนตอบคำถามท้ายบทเรียน และทำแบบทดสอบหลังเรียน หน่วยที่ 5

9) ผู้เรียนร่วมกันสรุปเนื้อหาสาระที่ได้เรียนไป

### สื่อและแหล่งการเรียนรู้

1) เอกสาร/หนังสือ/ตำรา :

สัจจาวุฒิ รอดสำราญ. (2567). *กิจกรรมเสริมสร้างสุจริต จิตอาสา (Strengthen Honesty and Volunteerism)*. เอมพันธ์.

2) ใบช่วยสอน :

ใบเนื้อหา

ใบกิจกรรมที่ 5.1 เรื่อง ทุจริตกัดกินชาติ

ใบกิจกรรมที่ 5.2 เรื่อง เพราะเราเป็นแบบนี้จึงมีคนโกง

ใบกิจกรรมที่ 5.4 เรื่อง ต้นแบบคนกล้า

ใบกิจกรรมที่ 5.5 เรื่อง ไทยไม่ทนคนโกง

ใบกิจกรรมที่ 5.6 เรื่อง เป็นหูเป็นตา

3) แหล่งการเรียนรู้อื่น :

คลิปวิดีโอ เรื่อง ป.ช.ตรวจสอบเครื่องออกกำลังกาย แพงเกินจริง จ.นครราชสีมา | ร้องทุก(ข์) ลงป้ายนี้ โดย Thai PBS จาก <https://www.youtube.com/watch?v=FlrOFYHSc0>

คลิปวิดีโอ เรื่อง ชาวเด่นปี 61 “น้องแบม” นศ. ฝึกงานแฉโกง ต้นแบบโมเดลทำความดี | ตามข่าวเที่ยง โดย Spring News จาก [https://www.youtube.com/watch?v=b\\_8xZVLww8Q](https://www.youtube.com/watch?v=b_8xZVLww8Q)

คลิปวิดีโอเพลง ตั้งธงไม่ทนคนโกง - ยืนยง โอภากุล Feat. เป้ MVL (Official Music Video) โดย Carabao Official จาก <https://www.youtube.com/watch?v=5rFiMtV0UM8>

## หลักฐานการเรียนรู้

### หลักฐานความรู้

- 1) ผลการตอบคำถามท้ายหน่วย
- 2) ผลการทำใบกิจกรรม
- 3) ผลคะแนนการตรวจแบบทดสอบหลังเรียน (Post-test) หน่วยที่ 5
- 4) ผลคะแนนประเมินตามแบบประเมินคุณธรรม จริยธรรม ตามสภาพจริง

### หลักฐานการปฏิบัติงาน

- 1) ผลการทำใบกิจกรรม
- 2) ผลคะแนนประเมินตามแบบประเมินคุณธรรม จริยธรรม ตามสภาพจริง

## การวัดและประเมินผล

เครื่องมือวัด	วิธีวัด	การประเมินตามเกณฑ์
1. แบบทดสอบก่อนเรียน (Pre-test) หน่วยที่ 5	ทดสอบ-ตรวจแบบทดสอบ	(ไว้เปรียบเทียบกับหลังเรียน)
2. คำถามท้ายหน่วยที่ 5	ปฏิบัติ-ตรวจคำถาม	เกณฑ์ผ่าน 50%
3. ใบกิจกรรม	ปฏิบัติ-ตรวจใบกิจกรรม	เกณฑ์ผ่าน 50%
4. แบบทดสอบหลังเรียน (Post-test) หน่วยที่ 5	ทดสอบ-ตรวจแบบทดสอบ	เกณฑ์ผ่าน 50%
5. แบบประเมินคุณธรรม จริยธรรม ตามสภาพจริง	สังเกต/ผู้เรียนประเมินตนเอง	เกณฑ์ผ่าน 70%

## งานที่มอบหมาย

1. งานที่มอบหมายนอกเหนือเวลาเรียน ให้ทำงานที่ทำไม่แล้วเสร็จในห้องเรียนให้เรียบร้อย
2. สืบค้นข้อมูลเพิ่มเติมเกี่ยวกับเนื้อหาที่จะเรียนในครั้งถัดไป

## เอกสารอ้างอิง

สังจาวุฒิ รอดสำราญ. (2567). *กิจกรรมเสริมสร้างสุจริต จิตอาสา (Strengthen Honesty and Volunteerism)*. เอมพันธ์.

## บันทึกผลหลังการจัดการเรียนรู้ (ครั้งที่ 15/18, ชั่วโมงที่ 29-30/36)

1. ผลการจัดการเรียนรู้ที่เกิดขึ้นกับผู้เรียน

.....

.....

.....

.....

2. ปัญหา อุปสรรคที่พบ

.....

.....

.....  
.....  
3. การแก้ไข้ปัญหา

3.1) ผลการแก้ไข้ปัญหาที่ส่งผลลัพธ์ที่ดีต่อผู้เรียน

.....  
.....  
.....

3.2) แนวทางแก้ไข้ปัญหาในครั้งต่อไป

.....  
.....  
.....

**บันทึกผลหลังการจัดการเรียนรู้ (ครั้งที่ 16/18, ชั่วโมงที่ 30-31/36)**

1. ผลการจัดการเรียนรู้ที่เกิดขึ้นกับผู้เรียน

.....  
.....  
.....

2. ปัญหา อุปสรรคที่พบ

.....  
.....  
.....

3. การแก้ไข้ปัญหา

3.1) ผลการแก้ไข้ปัญหาที่ส่งผลลัพธ์ที่ดีต่อผู้เรียน

.....  
.....  
.....

3.2) แนวทางแก้ไข้ปัญหาในครั้งต่อไป



.....  
.....  
2. ปัญหา อุปสรรคที่พบ  
.....  
.....  
.....

3. การแก้ไขปัญหา

3.1) ผลการแก้ไขปัญหาที่ส่งผลกระทบต่อผู้เรียน

3.2) แนวทางแก้ปัญหาในครั้งต่อไป

ลงชื่อ

(.....)

ครูผู้สอน

...../...../.....