



แผนการจัดการเรียนรู้มุ่งเน้นสมรรถนะอาชีพ  
บูรณาการหลักปรัชญาของเศรษฐกิจพอเพียง

หลักสูตรประกาศนียบัตรวิชาชีพ (ปวช.)

รายวิชา นิวเมติกส์และไฮดรอลิกส์ รหัสวิชา 30100-1016

โดย

นายสรศักดิ์ สมิใหญ่

สาขาวิชาช่างยนต์

วิทยาลัยเทคนิคบางสะพาน

อาชีวศึกษาจังหวัดประจวบคีรีขันธ์

สำนักงานคณะกรรมการการอาชีวศึกษา

กระทรวงศึกษาธิการ

## รายการตรวจสอบและอนุญาตให้ใช้

- ควรอนุญาตให้ใช้ในการสอนได้
  - ควรปรับปรุงเกี่ยวกับ
- .....
- .....

ลงชื่อ.....

( นายกมล ดิษฐาพร )  
หัวหน้าสาขาวิชาช่างยนต์  
...../...../.....

- ควรอนุญาตให้ใช้ในการสอนได้
  - ควรปรับปรุงดังเสนอ
  - อื่น ๆ
- .....
- .....

ลงชื่อ.....

( นายประพจน์ พลศชนะ )  
รองผู้อำนวยการฝ่ายวิชาการ  
...../...../.....

- ควรอนุญาตให้ใช้ในการสอนได้
  - อื่น ๆ
- .....
- .....

ลงชื่อ.....

( นายนิมิตร ศรียาภัย )  
ผู้อำนวยการวิทยาลัยเทคนิคบางสะพาน  
...../...../.....

## คำนำ

แผนการจัดการเรียนรู้วิชานิวเมติกส์และไฮดรอลิกส์ รหัสวิชา ๓๐๑๐๐-๑๐๑๖จัดทำ ขึ้นเพื่อใช้เป็นแนวทางในการจัดการเรียนการสอน วิชางานส่งกำลังรถยนต์ ตามหลักสูตร ประกาศนียบัตรวิชาชีพ (ปวช.) พุทธศักราช ๒๕๖๗ ของสำนักงานคณะกรรมการการอาชีวศึกษา โดยจัดการเรียนการสอนทั้งหมด ๑๘ สัปดาห์ สัปดาห์ละ ๔ ชั่วโมง เนื้อหาภายในแบ่งออกเป็น ๑๘ หน่วย ประกอบด้วยเนื้อหาเกี่ยวกับ การเปรียบเทียบข้อดีข้อเสียของระบบนิวเมติกส์ ชุดปรับปรุงคุณภาพลมอัด งานควบคุมกระบอกสูบทางเดียว งานควบคุมกระบอกสูบสองทาง งานควบคุมกระบอกสูบสองทางด้วยวาล์ว ๕/๒ แบบลม งานควบคุมกระบอกสูบสองทางด้วยวาล์ว ก้านกลับสองทาง งานควบคุมความเร็วก้านสูบ งานควบคุมกระบอกสูบสองทางด้วยวาล์วแรงระบายลม งานควบคุมกระบอกสูบสองทางด้วยวาล์วความดันสองทาง งานควบคุมกระบอกสูบสองทางด้วยวาล์วหน่วงเวลา งานควบคุมกระบอกสูบสองทางด้วยวาล์วจัดลำดับ งานควบคุมแบบอัตโนมัติ งานควบคุมกระบอกสูบแบบต่อเนื่อง หลักการเบื้องต้นไฮดรอลิกส์ งานควบคุมกระบอกสูบด้วยวาล์วควบคุมทิศทางแบบ ๔/๒ และ ๔/๓ งานควบคุมกระบอกสูบด้วยวาล์วควบคุมอัตราการไหล งานควบคุมมอเตอร์ไฮดรอลิกส์ งานควบคุมกระบอกสูบด้วยวาล์วก้านกลับแบบมีน้ำมันควบคุมเป็นต้น

ผู้จัดทำแผนการสอนหวังว่า จะเอื้ออำนวยให้เกิดประโยชน์ต่อการจัดการเรียนการสอนเป็น อย่างดียิ่ง หากอาจารย์ผู้สอนนำแผนการสอนเล่มนี้ไปใช้ในการจัดการเรียนการสอนมีข้อเสนอแนะ ประการใดขอได้โปรดแจ้งผู้จัดทำแผนการจัดการเรียนรู้ด้วย ผู้จัดทำยินดีน้อมรับไว้ด้วยความยินดียิ่ง

สรศักดิ์ สมี่ใหญ่

ผู้จัดทำ



## หลักสูตรรายวิชา

ชื่อวิชา นิวเมติกส์และไฮดรอลิกส์ รหัสวิชา 30100 - 1016 ทฤษฎี 2 ปฏิบัติ 3 หน่วยกิต 3

หลักสูตรประกาศนียบัตรวิชาชีพ  หลักสูตรประกาศนียบัตรวิชาชีพชั้นสูง

สาขาวิชา ช่างยนต์

สาขางาน ยานยนต์

## จุดประสงค์รายวิชา

1. รู้และเข้าใจเกี่ยวกับระบบนิวเมติกส์และไฮดรอลิกส์เบื้องต้น
2. สามารถอ่านและเขียนวงจร การทำงานระบบนิวเมติกส์และไฮดรอลิกส์
3. สามารถต่อวงจรควบคุมการทำงานระบบนิวเมติกส์และไฮดรอลิกส์
4. มีเจตคติและกิจนิสัยที่ดีในการทำงานด้วยความละเอียดรอบคอบ ปลอดภัย เป็นระเบียบ สะอาด ตรงต่อเวลา มีความซื่อสัตย์ รับผิดชอบ และรักษาสภาพแวดล้อม

## สมรรถนะรายวิชา

1. แสดงความรู้เกี่ยวกับหลักการของระบบนิวเมติกส์และไฮดรอลิกส์ตามคู่มือ
2. ต่อวงจรการทำงานระบบนิวเมติกส์และระบบไฮดรอลิกส์
3. บำรุงรักษาระบบนิวเมติกส์และไฮดรอลิกส์

## คำอธิบายรายวิชา

ศึกษาและปฏิบัติเกี่ยวกับหลักการทำงานนิวเมติกส์และไฮดรอลิกส์เบื้องต้น ชนิดสัญลักษณ์ โครงสร้าง การทำงานของอุปกรณ์ การอ่าน การเขียนวงจร การต่อวงจรควบคุมทิศทาง วงจรปรับความเร็ว วงจรเรียงลำดับ วงจรหน่วงเวลา วงจรควบคุมด้วยมือ (Manual) และวงจรควบคุมโดยอัตโนมัติ (Automatics) และการบำรุงรักษาระบบนิวเมติกส์และไฮดรอลิกส์เบื้องต้น

## หน่วยการเรียนรู้

หน่วยที่	ชื่อหน่วยการเรียนรู้	จำนวน ชั่วโมง	ลำดับที่
1	ระบบนิวเมติกส์และไฮดรอลิกส์เบื้องต้น(บูรณาการหลักปรัชญาของ เศรษฐกิจพอเพียง)	4	1
2	ชุดปรับปรุงคุณภาพลมอัด	4	2
3	งานควบคุมกระบอกสูบทางเดียว	4	3
4	งานควบคุมกระบอกสูบสองทาง	4	4
5	งานควบคุมกระบอกสูบสองทางด้วยวาล์ว 5/2 แบบลม	4	5
6	งานควบคุมกระบอกสูบสองทางด้วยวาล์วกันกลับสองทาง งานควบคุม ความเร็วก้านสูบ	4	6
7	งานควบคุมกระบอกสูบสองทางด้วยวาล์วระบายลม	4	7
8	งานควบคุมกระบอกสูบสองทางด้วยวาล์วความดันสองทาง	4	8
9	งานควบคุมกระบอกสูบสองทางด้วยวาล์วหน่วงเวลา	4	9
10	งานควบคุมกระบอกสูบสองทางด้วยวาล์วจัดลำดับ	4	10
11	งานควบคุมแบบอัตโนมัติ	4	11
12	หลักการเบื้องต้นของไฮดรอลิกส์	4	12
13	หลักการเบื้องต้นของไฮดรอลิกส์	4	13
14	งานควบคุมกระบอกสูบด้วยวาล์วควบคุมทิศทางแบบ 4/2 และ 4/3	4	14
15	งานควบคุมกระบอกสูบด้วยวาล์วควบคุมอัตราการไหล	4	15
16	งานควบคุมมอเตอร์ไฮดรอลิกส์	4	16
17	งานควบคุมกระบอกสูบสองทางด้วยวาล์วกันกลับแบบมีน้ำมันควบคุม	4	17
	สอบปลายภาค	4	18

ตารางวิเคราะห์หลักสูตรรายวิชา

ชื่อหน่วย พฤติกรรม	พุทธิพิสัย (30%)						ทักษะพิสัย (40%)	จิตพิสัย (30%)	รวม	ลำดับความสำคัญ	จำนวนชั่วโมง
	ความรู้	ความเข้าใจ	การนำไปใช้	การวิเคราะห์	การประเมิน	การคิดสร้างสรรค์					
ระบบนิเวศติกส์และไฮดรอลิกส์เบื้องต้น (บูรณาการหลักปรัชญาของเศรษฐกิจพอเพียง)	3	3	1				3	4	14	3	4
ชุดปรับปรุงคุณภาพพลมอัด	2	1	2	2			5	4	16	1	4
งานควบคุมกระบอกสูบทางเดียว	1	1	1	1			5	4	13	4	4
งานควบคุมกระบอกสูบสองทาง	2	1	1	1			3	4	12	5	4
งานควบคุมกระบอกสูบสองทางด้วยวาล์ว 5/2 แบบลม	2	1	1	2			5	4	15	2	4
งานควบคุมกระบอกสูบสองทางด้วยวาล์วกันกลับสองทาง งานควบคุมความเร็วกันสูบ	1	1	1	1			3	4	11	6	4
งานควบคุมกระบอกสูบสองทางด้วยวาล์วระบายลม	1	1	1	1			3	3	10	7	4
งานควบคุมกระบอกสูบสองทางด้วยวาล์วความดันสองทาง	1	1	1				3	3	9	8	4
งานควบคุมกระบอกสูบสองทางด้วยวาล์วหน่วงเวลา	3	3	1				3	4	14	3	4
งานควบคุมกระบอกสูบสองทางด้วยวาล์วจัดลำดับ	2	1	2	2			5	4	16	1	4
งานควบคุมแบบอัตโนมัติ	1	1	1	1			5	4	13	4	4
หลักการเบื้องต้นของไฮดรอลิกส์	2	1	1	1			3	4	12	5	4
หลักการเบื้องต้นของไฮดรอลิกส์	2	1	1	2			5	4	15	2	4
งานควบคุมกระบอกสูบด้วยวาล์วควบคุมทิศทางแบบ 4/2 และ 4/3	1	1	1	1			3	4	11	6	4
งานควบคุมกระบอกสูบด้วยวาล์วควบคุมอัตราการไหล	1	1	1	1			3	3	10	7	4
งานควบคุมมอเตอร์ไฮดรอลิกส์	1	1	1				3	3	9	8	4
งานควบคุมกระบอกสูบสองทางด้วยวาล์วกันกลับแบบมีน้ำมันควบคุม	2	1	1	2			5	4	15	2	4
ระบบนิเวศติกส์และไฮดรอลิกส์เบื้องต้น	1	1	1	1			3	4	11	6	4
ชุดปรับปรุงคุณภาพพลมอัด	1	1	1	1			3	3	10	7	4
งานควบคุมกระบอกสูบทางเดียว	1	1	1				3	3	9	8	4
<b>รวม</b>	16	12	11	10					100		
สอบปลายภาค											4
รวมทั้งสิ้น	30						40	30	100	-	72
ลำดับความสำคัญ	2						1	3			

## การวัดและประเมินผลการเรียนรู้

การแบ่งคะแนนและเกณฑ์การผ่านการประเมินผลการเรียนรู้ร้อยละ 50

หน่วยที่	ด้านความรู้ (พุทธิพิสัย)	ด้านทักษะ (ทักษะพิสัย)	ด้านพฤติกรรม (จิตพิสัย)	รวม	ร้อยละ 50 ของคะแนนเต็ม
1	7	3	4	14	7
2	7	5	4	16	8
3	4	5	4	13	6.5
4	5	3	4	12	6
5	6	5	4	15	7.5
6	4	3	4	11	5.5
7	4	3	3	10	5
8	3	3	3	9	4.5
9	7	3	4	14	7
10	7	5	4	16	8
11	4	5	4	13	6.5
12	5	3	4	12	6
13	6	5	4	15	7.5
14	4	3	4	11	5.5
15	4	3	3	10	5
16	3	3	3	9	4.5
17	3	3	3	9	4.5
<b>รวมทั้งรายวิชา</b>	<b>30</b>	<b>40</b>	<b>30</b>	<b>100</b>	<b>50</b>

## การวัดผล

- ด้านความรู้	1) ทดสอบหลังเรียนประจำหน่วย	20 คะแนน
	2) วัดผลสัมฤทธิ์ (ทฤษฎี)	20 คะแนน
	รวม	<u>40</u> คะแนน
- ด้านทักษะ	1) แบบฝึกหัด	20 คะแนน
	2) วัดผลสัมฤทธิ์	10 คะแนน
	รวม	<u>30</u> คะแนน
- ด้านพฤติกรรมที่พึงประสงค์ในการปฏิบัติงาน	รวม	<u>30</u> คะแนน
	รวมทั้งหมด	<u>100</u> คะแนน

## คะแนนระหว่างภาค/ปลายภาค

ระหว่างภาค	1) ทดสอบหลังเรียน	10 คะแนน
	2) ใบงาน	30 คะแนน
	3) พฤติกรรมที่พึงประสงค์	<u>30</u> คะแนน
	รวม	<u>70</u> คะแนน
สอบประมวลผลความรู้	1) วัดผลสัมฤทธิ์ (ทฤษฎี)	30 คะแนน
	รวม	<u>30</u> คะแนน

## การประเมินการเรียนรู้

การวัดผลประเมินผลนำคะแนนแต่ละหน่วยการเรียนรู้รวมกัน คิดเป็นร้อยละตามเกณฑ์ ดังนี้

คะแนนผลการประเมินร้อยละ 80 ขึ้นไป	ระดับผลการเรียน 4.0
คะแนนผลการประเมินร้อยละ 75-79	ระดับผลการเรียน 3.5
คะแนนผลการประเมินร้อยละ 70-74	ระดับผลการเรียน 3.0
คะแนนผลการประเมินร้อยละ 65-69	ระดับผลการเรียน 2.5
คะแนนผลการประเมินร้อยละ 60-64	ระดับผลการเรียน 2.0
คะแนนผลการประเมินร้อยละ 55-59	ระดับผลการเรียน 1.5
คะแนนผลการประเมินร้อยละ 50-54	ระดับผลการเรียน 1.0
คะแนนผลการประเมินต่ำกว่าร้อยละ 50	ระดับผลการเรียน 0



### หน่วยการเรียนรู้และสมรรถนะประจำหน่วย

ชื่อหน่วย	สมรรถนะ		
	ความรู้	ทักษะ	คุณลักษณะที่พึงประสงค์
หน่วยที่ 1 ระบบนิวเมติกส์	1. แสดงความรู้เกี่ยวกับระบบนิวเมติกส์	1. สังเกตเครื่องระบบความร้อนได้ 2. ฝึกใช้ถังเก็บลมได้	เป็นผู้ที่มีคุณธรรม จริยธรรม ค่านิยม และคุณลักษณะอันพึงประสงค์สอดคล้องกับหลักปรัชญาเศรษฐกิจพอเพียง แสดงออกด้านการตรงต่อเวลา ความสนใจใฝ่รู้ ความซื่อสัตย์สุจริต ความมีน้ำใจและแบ่งปัน ความร่วมมือและมีมารยาท
หน่วยที่ 2 ชุดปรับปรุงคุณภาพลมอัด	1. อธิบายหน้าที่และส่วนประกอบชุดปรับปรุงคุณภาพลมอัดได้	1. ควบคุมคุณภาพลมอัดได้	เป็นผู้ที่มีคุณธรรม จริยธรรม ค่านิยม และคุณลักษณะอันพึงประสงค์สอดคล้องกับหลักปรัชญาเศรษฐกิจพอเพียง แสดงออกด้านการตรงต่อเวลา ความสนใจใฝ่รู้ ความซื่อสัตย์สุจริต ความมีน้ำใจและแบ่งปัน ความร่วมมือและมีมารยาท
หน่วยที่ 3 งานควบคุมกระบอกสูบลมทางเดียว	1. บรรยายหน้าที่และส่วนประกอบกระบอกสูบลมทางเดียวได้	1. อ่านสัญลักษณ์กระบอกสูบลมทางเดียวได้ 2. อ่านสัญลักษณ์ของวาล์วควบคุมทิศทางได้ 3. ต่อบังคับควบคุมกระบอกสูบลมสองทางได้ 4. ทดสอบการทำงานของวาล์วควบคุมกระบอกสูบลมทางเดียวได้	เป็นผู้ที่มีคุณธรรม จริยธรรม ค่านิยม และคุณลักษณะอันพึงประสงค์สอดคล้องกับหลักปรัชญาเศรษฐกิจพอเพียง แสดงออกด้านการตรงต่อเวลา ความสนใจใฝ่รู้ ความซื่อสัตย์สุจริต ความมีน้ำใจและแบ่งปัน ความร่วมมือและมีมารยาท

### หน่วยการเรียนรู้และสมรรถนะประจำหน่วย

ชื่อหน่วย	สมรรถนะ		
	ความรู้	ทักษะ	คุณลักษณะที่พึงประสงค์
หน่วยที่ 4 งานควบคุม กระบอกสูบสองทาง	1. อธิบายหน้าที่และส่วนประกอบกระบอกสูบ ทำงานสองทางได้	1. อ่านสัญลักษณ์กระบอกสูบทำงาน สองทางได้ 2. อ่านสัญลักษณ์ของวาล์วควบคุม ทิศทางแบบ 5/2 แบบมีอกค/สปริง ได้ 3. ต่อบังคับควบคุมกระบอกสูบสอง ทางได้ 4. ทดสอบการทำงานของวงจร ควบคุมกระบอกสูบสองทางได้	เป็นผู้ที่มีคุณธรรม จริยธรรม ค่านิยม และ คุณลักษณะอันพึงประสงค์สอดคล้องกับหลัก ปรัชญาเศรษฐกิจพอเพียง แสดงออกด้านการตรงต่อ เวลา ความสนใจใฝ่รู้ ความซื่อสัตย์สุจริต ความมี น้ำใจและแบ่งปัน ความร่วมมือและมีการยาท
หน่วยที่ 5 งานควบคุม กระบอกสูบสองทางด้วย วาล์ว 5/2 แบบลม	1. อธิบายหลักการทำงานวาล์วควบคุมทิศทาง 5/2 แบบควบคุมการทำงานด้วยลมได้ 2. บอกหลักการทำงานวาล์วควบคุมทิศทาง 3/2 แบบลูกกลิ้งได้	1. อ่านสัญลักษณ์วาล์วควบคุม ทิศทาง 5/2 แบบควบคุมการทำงาน ด้วยลมได้ 2. แยกแยะสัญลักษณ์วาล์วควบคุม ทิศทาง 3/2 แบบลูกกลิ้งได้ 3. ทดสอบการทำงานวงจรควบคุม กระบอกสูบแบบค้ำตำแหน่งได้	เป็นผู้ที่มีคุณธรรม จริยธรรม ค่านิยม และ คุณลักษณะอันพึงประสงค์สอดคล้องกับหลัก ปรัชญาเศรษฐกิจพอเพียง แสดงออกด้านการตรงต่อ เวลา ความสนใจใฝ่รู้ ความซื่อสัตย์สุจริต ความมี น้ำใจและแบ่งปัน ความร่วมมือและมีการยาท

### หน่วยการเรียนรู้และสมรรถนะประจำหน่วย

ชื่อหน่วย	สมรรถนะ		
	ความรู้	ทักษะ	คุณลักษณะที่พึงประสงค์
หน่วยที่ 6 งานควบคุม กระบอกสูบสองทางด้วย วาล์วกันกลับสองทาง	<ol style="list-style-type: none"> <li>1. อธิบายโครงสร้างของวาล์วกันกลับได้</li> <li>2. บอกหน้าที่ของวาล์วกันกลับได้</li> <li>3. ชี้ให้เห็นประโยชน์ของวาล์วกันกลับสองทางได้</li> </ol>	<ol style="list-style-type: none"> <li>1. แสดงหลักการทำงานของวาล์วกับกลับและวาล์วกันกลับสองทางได้</li> <li>2. ทดลองใช้วาล์วกันกลับได้ถูกต้อง</li> <li>3. ควบคุมกระบอกสูบทางเดียวด้วยวาล์วกันกลับสองทางได้</li> </ol>	<p>เป็นผู้ที่มีคุณธรรม จริยธรรม ค่านิยม และคุณลักษณะอันพึงประสงค์สอดคล้องกับหลักปรัชญาเศรษฐกิจพอเพียง แสดงออกด้านการตรงต่อเวลา ความสนใจใฝ่รู้ ความซื่อสัตย์สุจริต ความมีน้ำใจและแบ่งปัน ความร่วมมือและมีการยาท</p>
หน่วยที่ 7 งานควบคุม ความเร็วก้านสูบ	<ol style="list-style-type: none"> <li>1. อธิบายหลักการทำงานของวาล์วคอคอดปรับค่าได้</li> <li>2. บอกจุดเด่นของวาล์วควบคุมการไหลทางเดียวได้</li> <li>3. อ่านสัญลักษณ์ของวาล์วควบคุมอัตราการไหลได้</li> <li>4. สรุปความรู้เกี่ยวกับวาล์วควบคุมอัตราการไหลได้</li> <li>5. ต่อบังคับควบคุมความเร็วก้านสูบได้</li> </ol> <p>อธิบายการประกันภัยขั้นพื้นฐานได้</p>	<ol style="list-style-type: none"> <li>1. ปรับสกรูของวาล์วคอคอดปรับได้เพื่อเปิดทางลมได้</li> <li>2. ควบคุมปริมาณลมเข้า-ออกได้</li> </ol>	<p>เป็นผู้ที่มีคุณธรรม จริยธรรม ค่านิยม และคุณลักษณะอันพึงประสงค์สอดคล้องกับหลักปรัชญาเศรษฐกิจพอเพียง แสดงออกด้านการตรงต่อเวลา ความสนใจใฝ่รู้ ความซื่อสัตย์สุจริต ความมีน้ำใจและแบ่งปัน ความร่วมมือและมีการยาท</p>

### หน่วยการเรียนรู้และสมรรถนะประจำหน่วย

ชื่อหน่วย	สมรรถนะ		
	ความรู้	ทักษะ	คุณลักษณะที่พึงประสงค์
หน่วยที่ 8 งานควบคุม กระบอกสูบสองทางด้วย วาล์วระบายลม	<ol style="list-style-type: none"> <li>1. อธิบายหลักการทำงานของวาล์วเร่งระบายลมได้</li> <li>2. บอกโครงสร้างของวาล์วเร่งระบายลมได้</li> <li>3. สรุปรูปหน้าที่ของวาล์วเร่งระบายลมได้</li> <li>4. อ่านสัญลักษณ์ของวาล์วเร่งระบายลมได้</li> </ol>	<ol style="list-style-type: none"> <li>1. แสดงให้เห็นถึงประโยชน์ของวาล์วเร่งระบายลมได้</li> <li>2. ต่อบังคับควบคุมกระบอกสูบด้วยวาล์วเร่งระบายลมได้</li> <li>3. ทดสอบการทำงานบังคับควบคุมกระบอกสูบด้วยวาล์วเร่งระบายลมได้</li> </ol>	<p>เป็นผู้ที่มีคุณธรรม จริยธรรม ค่านิยม และคุณลักษณะอันพึงประสงค์สอดคล้องกับหลักปรัชญาเศรษฐกิจพอเพียง แสดงออกด้านการตรงต่อเวลา ความสนใจใฝ่รู้ ความซื่อสัตย์สุจริต ความมีน้ำใจและแบ่งปัน ความร่วมมือและมีมารยาท</p>
หน่วยที่ 9 งานควบคุม กระบอกสูบสองทางด้วย วาล์วความดันสองทาง	<ol style="list-style-type: none"> <li>1. อธิบายลักษณะของวาล์วความดันสองทางได้</li> <li>2. บอกรูปแบบการทำงานของวาล์วความดันสองทางได้</li> <li>3. อธิบายหลักการควบคุมกระบอกสูบทางเดียวด้วยวาล์วความดันสองทางได้</li> <li>4. ออกแบบวงจรในการควบคุมกระบอกสูบด้วยวาล์วความดันสองทางได้</li> <li>5. แสดงวิธีการใช้วาล์วความดันสองทางได้</li> </ol>	<ol style="list-style-type: none"> <li>1. ต่อบังคับในการควบคุมกระบอกสูบด้วยวาล์วความดันสองทางได้</li> <li>2. ทดลองควบคุมกระบอกสูบด้วยวาล์วความดันสองทางได้</li> </ol>	<p>เป็นผู้ที่มีคุณธรรม จริยธรรม ค่านิยม และคุณลักษณะอันพึงประสงค์สอดคล้องกับหลักปรัชญาเศรษฐกิจพอเพียง แสดงออกด้านการตรงต่อเวลา ความสนใจใฝ่รู้ ความซื่อสัตย์สุจริต ความมีน้ำใจและแบ่งปัน ความร่วมมือและมีมารยาท</p>

หน่วยการเรียนรู้และสมรรถนะประจำหน่วย

ชื่อหน่วย	สมรรถนะ		
	ความรู้	ทักษะ	คุณลักษณะที่พึงประสงค์
หน่วยที่ 10 งานควบคุม กระบอกสูบสองทางด้วย วาล์วหน่วงเวลา	<ol style="list-style-type: none"> <li>อธิบายหลักการทำงานของวาล์วหน่วงเวลาได้</li> <li>บอกหน้าที่ของวาล์วหน่วงเวลาได้</li> <li>อ่านสัญลักษณ์วงจรวาล์วหน่วงเวลาได้</li> <li>เขียนวงจรควบคุมกระบอกสูบสองทางแบบ หน่วงเวลากลับได้</li> </ol>	<ol style="list-style-type: none"> <li>ต่อวงจรควบคุมกระบอกสูบสอง ทางด้วยวาล์วแบบหน่วงเวลาได้</li> <li>ทดลองใช้วาล์วหน่วงเวลากลับเวลาได้</li> </ol> ฝึกควบคุมกระบอกสูบสองทางด้วย วาล์วหน่วงเวลาได้	เป็นผู้ที่มีคุณธรรม จริยธรรม ค่านิยม และคุณลักษณะ อันพึงประสงค์สอดคล้องกับหลักปรัชญาเศรษฐกิจ พอเพียง แสดงออกด้านการตรงต่อเวลา ความสนใจ ใฝ่รู้ ความซื่อสัตย์สุจริต ความมีน้ำใจและแบ่งปัน ความร่วมมือและมีมารยาท
หน่วยที่ 11 งานควบคุม กระบอกสูบสองทางด้วย วาล์วจัดลำดับ	<ol style="list-style-type: none"> <li>อธิบายหลักการทำงานของวาล์วควบคุม ทิศทาง 3/2 แบบ Roller Trip ได้</li> </ol>	<ol style="list-style-type: none"> <li>อ่านสัญลักษณ์ของวาล์วควบคุม ทิศทาง 3/2 แบบ Roller Trip ได้</li> </ol>	เป็นผู้ที่มีคุณธรรม จริยธรรม ค่านิยม และคุณลักษณะ อันพึงประสงค์สอดคล้องกับหลักปรัชญาเศรษฐกิจ พอเพียง แสดงออกด้านการตรงต่อเวลา ความสนใจ ใฝ่รู้ ความซื่อสัตย์สุจริต ความมีน้ำใจและแบ่งปัน ความร่วมมือและมีมารยาท

### หน่วยการเรียนรู้และสมรรถนะประจำหน่วย

ชื่อหน่วย	สมรรถนะ		
	ความรู้	ทักษะ	คุณลักษณะที่พึงประสงค์
หน่วยที่ 12 งานควบคุมแบบอัตโนมัติ	1. อธิบายหลักการทำงานของวาล์วควบคุมทิศทาง 3/2 แบบ Roller Trip ได้	1. อ่านสัญลักษณ์ของวาล์วควบคุมทิศทาง 3/2 แบบ Roller Trip ได้ 2. ต่อบังคับควบคุมกระบอบอกสูบแบบอัตโนมัติได้	เป็นผู้ที่มีคุณธรรม จริยธรรม ค่านิยม และคุณลักษณะอันพึงประสงค์สอดคล้องกับหลักปรัชญาเศรษฐกิจพอเพียง แสดงออกด้านการตรงต่อเวลา ความสนใจใฝ่รู้ ความซื่อสัตย์สุจริต ความมีน้ำใจและแบ่งปัน ความร่วมมือและมีมารยาท
หน่วยที่ 13 งานควบคุมกระบอบอกสูบแบบต่อเนื่อง	1. อธิบายโค้ดอุปกรณ์วงจรนิวเมติกส์ได้ 2. เขียนไดอะแกรมการทำงานของกระบอบอกสูบได้	1. ต่อบังคับควบคุมกระบอบอกสูบแบบต่อเนื่องได้	เป็นผู้ที่มีคุณธรรม จริยธรรม ค่านิยม และคุณลักษณะอันพึงประสงค์สอดคล้องกับหลักปรัชญาเศรษฐกิจพอเพียง แสดงออกด้านการตรงต่อเวลา ความสนใจใฝ่รู้ ความซื่อสัตย์สุจริต ความมีน้ำใจและแบ่งปัน ความร่วมมือและมีมารยาท

### หน่วยการเรียนรู้และสมรรถนะประจำหน่วย


ชื่อหน่วย	สมรรถนะ		
	ความรู้	ทักษะ	คุณลักษณะที่พึงประสงค์
หน่วยที่ 14 หลักการเบื้องต้นของไฮดรอลิกส์	<ol style="list-style-type: none"> <li>1. บอกความหมายของระบบไฮดรอลิกส์ได้</li> <li>2. อธิบายหน้าที่และส่วนประกอบของชุดต้นกำลังได้</li> <li>3. แยกแยะสัญลักษณ์ของชุดต้นกำลังได้</li> <li>4. ยกตัวอย่างสัญลักษณ์ของวาล์วควบคุมทิศทางได้</li> </ol>	<ol style="list-style-type: none"> <li>1. สาธิตหลักการทำงานของวาล์วควบคุมความดันได้</li> <li>2. ปฏิบัติตามหลักการทำงานของอุปกรณ์ทำงานได้</li> </ol>	<p>เป็นผู้ที่มีคุณธรรม จริยธรรม ค่านิยม และคุณลักษณะอันพึงประสงค์สอดคล้องกับหลักปรัชญาเศรษฐกิจพอเพียง แสดงออกด้านการตรงต่อเวลา ความสนใจใฝ่รู้ ความซื่อสัตย์สุจริต ความมีน้ำใจและแบ่งปัน ความร่วมมือและมีมารยาท</p>
หน่วยที่ 15 งานควบคุมกระบอกสูบด้วยวาล์วควบคุมทิศทางแบบ 4/2 และ 4/3	<ol style="list-style-type: none"> <li>1. บอกหน้าที่ของวาล์วควบคุมทิศทางได้</li> <li>2. อธิบายหลักการทำงานของวาล์วควบคุมทิศทางได้</li> </ol>	<ol style="list-style-type: none"> <li>1. อ่านสัญลักษณ์ของวาล์วควบคุมทิศทางได้</li> <li>2. ต่อบังคับควบคุมกระบอกสูบด้วยวาล์วควบคุมทิศทางแบบ 4/2 และ 4/3</li> <li>3. ต่อบังคับควบคุมกระบอกสูบด้วยวาล์วควบคุมอัตราการไหลได้</li> </ol>	<p>เป็นผู้ที่มีคุณธรรม จริยธรรม ค่านิยม และคุณลักษณะอันพึงประสงค์สอดคล้องกับหลักปรัชญาเศรษฐกิจพอเพียง แสดงออกด้านการตรงต่อเวลา ความสนใจใฝ่รู้ ความซื่อสัตย์สุจริต ความมีน้ำใจและแบ่งปัน ความร่วมมือและมีมารยาท</p>

### หน่วยการเรียนรู้และสมรรถนะประจำหน่วย

ชื่อหน่วย	สมรรถนะ		
	ความรู้	ทักษะ	คุณลักษณะที่พึงประสงค์
หน่วยที่ 16 งานควบคุม กระบอกสูบด้วยวาล์ว ควบคุมอัตราการไหล	<ol style="list-style-type: none"> <li>1. บอกหน้าที่และส่วนประกอบของวาล์วควบคุมอัตราการไหลได้</li> <li>2. อธิบายหลักการทำงานของวาล์วควบคุมอัตราการไหลได้</li> </ol>	<ol style="list-style-type: none"> <li>1. อ่านสัญลักษณ์ของวาล์วควบคุมอัตราการไหลได้</li> <li>2. ต่อบังคับควบคุมมอเตอร์ไฮดรอลิกส์ได้ (ต่อบังคับควบคุมกระบอกสูบด้วยวาล์วควบคุมอัตราการไหลได้)</li> <li>3. ทดสอบการทำงานของวงจรถวลควบคุมกระบอกสูบด้วยวาล์วควบคุมอัตราการไหลได้</li> </ol>	<p>เป็นผู้ที่มีคุณธรรม จริยธรรม ค่านิยม และคุณลักษณะอันพึงประสงค์สอดคล้องกับหลักปรัชญาเศรษฐกิจพอเพียง แสดงออกด้านการตรงต่อเวลา ความสนใจใฝ่รู้ ความซื่อสัตย์สุจริต ความมีน้ำใจและแบ่งปัน ความร่วมมือและมีมารยาท</p>
หน่วยที่ 17 งานควบคุม มอเตอร์ไฮดรอลิกส์	<ol style="list-style-type: none"> <li>1. บอกหน้าที่และส่วนประกอบของมอเตอร์ไฮดรอลิกส์</li> <li>2. อธิบายหลักการทำงานของมอเตอร์ไฮดรอลิกส์ได้</li> </ol>	<ol style="list-style-type: none"> <li>1. อ่านสัญลักษณ์ของมอเตอร์ไฮดรอลิกส์ได้</li> <li>2. ต่อบังคับควบคุมมอเตอร์ไฮดรอลิกส์ได้ (ด้านทักษะพิสัย)</li> </ol>	<p>เป็นผู้ที่มีคุณธรรม จริยธรรม ค่านิยม และคุณลักษณะอันพึงประสงค์สอดคล้องกับหลักปรัชญาเศรษฐกิจพอเพียง แสดงออกด้านการตรงต่อเวลา ความสนใจใฝ่รู้ ความซื่อสัตย์สุจริต ความมีน้ำใจและแบ่งปัน ความร่วมมือและมีมารยาท</p>

	<b>แผนการจัดการเรียนรู้มุ่งเน้นสมรรถนะอาชีพ บูรณาการหลักปรัชญาของเศรษฐกิจพอเพียง</b>	หน่วยที่ 1
	<b>ชื่อหน่วย ระบบนิเวติกส์</b>	สอนครั้งที่ 1
		จำนวนชั่วโมง 4
<p><b>1. สาระสำคัญ</b></p> <p>ระบบนิเวติกส์ หมายถึง ระบบการส่งถ่ายกำลังโดยอาศัยความดันลมเป็นตัวกลาง ไปยังอุปกรณ์ทำงานต่าง เช่น กระจกสูบ มอเตอร์ลม ซึ่งจะทำหน้าที่เปลี่ยนพลังงานลมให้เป็นพลังงานมากกล ข้อดีของระบบนิเวติกส์มีหลายอย่าง เช่น ทนต่อการระเบิดทำงานด้วยความรวดเร็ว เป็นต้น</p> <p><b>2. สมรรถนะประจำหน่วย</b></p> <ul style="list-style-type: none"> <li>- แสดงความรู้เกี่ยวกับระบบนิเวติกส์</li> <li>- เป็นผู้มีคุณธรรม จริยธรรม ค่านิยม และคุณลักษณะอันพึงประสงค์สอดคล้องกับหลักปรัชญาเศรษฐกิจพอเพียง แสดงออกด้านการตรงต่อเวลา ความสนใจใฝ่รู้ ความซื่อสัตย์สุจริต ความมีน้ำใจและแบ่งปัน ความร่วมมือและมีมารยาท</li> </ul> <p><b>3. จุดประสงค์การเรียนรู้</b></p> <p><b>3.1 ด้านความรู้</b></p> <p>3.1.1 เพื่อให้มีความรู้เกี่ยวกับการอธิบายความหมายของระบบนิเวติกส์</p> <p>3.1.2 เพื่อให้มีความรู้เกี่ยวกับการรวบรวมชนิดเครื่องอัดลม</p> <p><b>3.2 ด้านทักษะ</b></p> <p>3.2.1 เพื่อให้มีทักษะในการสังเกตเครื่องระบบความร้อนได้</p> <p><b>3.3 คุณลักษณะที่พึงประสงค์</b></p> <p>3.3.1 มีคุณธรรม จริยธรรมและคุณลักษณะที่พึงประสงค์ ยึดมั่นในสถาบันชาติ ศาสนา พระมหากษัตริย์ ละเว้นอบายมุข นักเรียนมีความมีวินัย มีความสามัคคี มีจิตอาสา มีความขยันและรับผิดชอบ มีความประหยัด มีความซื่อสัตย์ มีความสุภาพ มีความตรงต่อเวลา</p>		

	<b>แผนการจัดการเรียนรู้มุ่งเน้นสมรรถนะอาชีพ บูรณาการหลัก ปรัชญาของเศรษฐกิจพอเพียง</b>	หน่วยที่ 1
	ชื่อหน่วย ระบบนิวเมติกส์	สอนครั้งที่ 1
		ชั่วโมงรวม 4
		จำนวนชั่วโมง 4
<p><b>4. เนื้อหาสาระการเรียนรู้</b></p> <p>ระบบนิวเมติกส์ หมายถึง ระบบการส่งถ่ายกำลังโดยอาศัยความดันลมเป็นตัวกลางในการส่งถ่ายกำลัง โดยมีอุปกรณ์การทำงานชนิดต่างๆ เช่น กระจบอกสูบ มอเตอร์ เป็นต้น ซึ่งจะทำหน้าที่เปลี่ยนพลังงานลมให้เป็นพลังงานกล</p> <p>การเปรียบเทียบข้อดีข้อเสียของระบบนิวเมติกส์</p> <p>ข้อดีของระบบนิวเมติกส์</p> <ol style="list-style-type: none"> <li>1. ทนต่อการระเบิดเนื่องจากลมอัดไม่ติดไฟ หรือเกิดการระเบิด ดังนั้น จึงมีความปลอดภัยในการใช้งานสูง</li> <li>2. มีความรวดเร็วในการทำงาน ลมอัดมีความรวดเร็วในการทำงานสูง</li> <li>3. การส่งถ่ายลมอัดง่าย ลมอัดสามารถส่งถ่ายไปตามท่อทางต่างๆ ในระยะทางไกลๆ ได้โดยง่าย และลมอัดที่ใช้แล้วสามารถปล่อยทิ้งสู่บรรยากาศได้ทันที</li> </ol> <p>ข้อเสียของระบบนิวเมติกส์</p> <ol style="list-style-type: none"> <li>1. มีเสียงดัง เมื่อลมอัดระบายออกมาจากอุปกรณ์จะทำให้เกิดเสียง ดังนั้น จึงต้องใช้ตัวเก็บเสียงเพื่อลดเสียงดัง</li> <li>2. ลมอัดสามารถอัดตัวได้ จึงทำให้การเคลื่อนที่ของอุปกรณ์ทำงานไม่สม่ำเสมอ เนื่องจากการยุบตัวของลมอัด</li> </ol> <p>เครื่องอัดลม (Compressor)</p> <p>จากการที่ระบบนิวเมติกส์ต้องใช้ลมอัดเป็นตัวทำงาน ดังนั้น จึงจะต้องมีอุปกรณ์ในการผลิตลมอัด อุปกรณ์ดังกล่าว คือ เครื่องอัดลม (Compressor) ซึ่งทำหน้าที่ผลิตลมอัดให้กับระบบนิวเมติกส์ สามารถแบ่งออกได้เป็น 2 ประเภทคือ เครื่องอัดลมที่ทำงานให้ลักษณะการเคลื่อนที่เป็นแนวตรง กับเครื่องอัดลมที่ทำงานลักษณะของการหมุน</p>		

	<b>แผนการจัดการเรียนรู้มุ่งเน้นสมรรถนะอาชีพ บูรณาการหลัก ปรัชญาของเศรษฐกิจพอเพียง</b>	หน่วยที่ 1
	ชื่อหน่วย ระบบนิเวศติกส์	สอนครั้งที่ 1
		ชั่วโมงรวม 4
		จำนวนชั่วโมง 4

### 5. การบูรณาการกับหลักปรัชญาของเศรษฐกิจพอเพียง

#### 5.1 ความพอประมาณ

- การดำเนินชีวิตหรือทำหน้าที่ในสถาบันต่าง ๆ อย่างเหมาะสม ไม่เกินกำลัง ไม่ฟุ่มเฟือย และไม่เบียดเบียนผู้อื่น

#### 5.2 ความมีเหตุผล

- ใช้เหตุและผลในการตัดสินใจ คำนึงถึงผลที่จะเกิดขึ้นต่อตนเองและสังคม

#### 5.3 การมีภูมิคุ้มกันที่ดี

- การเตรียมความพร้อมรับมือกับการเปลี่ยนแปลงทางสังคม เศรษฐกิจ และวัฒนธรรม

#### 5.4 เงื่อนไขความรู้

- การมีความรู้รอบด้านสถาบันทางสังคมและหน้าที่ต่างๆของสถาบันทางสังคม

#### 5.5 เงื่อนไขคุณธรรม

- มีความรับผิดชอบ และสนใจใฝ่ศึกษาหาความรู้

#### 5.6. 4 มิติ สมดุลและพร้อมรับการเปลี่ยนแปลง

##### 5.6.1 ด้านวัตถุ/เศรษฐกิจ

สถาบันทางสังคมควรส่งเสริมให้สมาชิกมีความมั่นคงทางเศรษฐกิจอย่างพอเพียง ไม่ฟุ่มเฟือย และรู้จักใช้ทรัพยากรอย่างคุ้มค่า

##### 5.6.2 ด้านสังคม

สังคมควรมีความเอื้อเฟื้อ เกื้อกูล เคารพกติกา และอยู่ร่วมกันอย่างสันติ

##### 5.6.3 ด้านวัฒนธรรม

สถาบันทางสังคมควรส่งเสริมให้สมาชิกใช้ทรัพยากรธรรมชาติอย่างรู้คุณค่า และรักษาสมดุลของสิ่งแวดล้อม

##### 5.6.4 ด้านสิ่งแวดล้อม

วัฒนธรรมเป็นรากฐานที่ช่วยให้สังคมดำรงอยู่ได้อย่างมั่นคงและมีเอกลักษณ์

#### 5.7 ศาสตร์ด้านการพัฒนา

##### 5.7.1 ศาสตร์สากล

เป็นความรู้ ทฤษฎี และแนวคิดสากลที่ใช้ในการพัฒนาสังคม เศรษฐกิจ การเมือง และการศึกษา โดยอาศัยหลักวิทยาศาสตร์ เหตุผล และกระบวนการทางวิชาการที่ทั่วโลกยอมรับ

##### 5.7.2 ศาสตร์พระราชา

องค์รวม มองวัฒนธรรมสัมพันธ์กับปัจจัยทางสังคม เศรษฐกิจ สิ่งแวดล้อม

### 5.7.3 ศาสตร์ภูมิปัญญาท้องถิ่น

ประสบการณ์ของคนในชุมชน ถ่ายทอดจากรุ่นสู่รุ่น มีความเหมาะสมกับวิถีชีวิต วัฒนธรรม และสิ่งแวดล้อมในท้องถิ่น

### 5.8. 4 พระบรมราโชบายด้านการศึกษาของในหลวงรัชการที่ 10

#### 5.8.1 มีทัศนคติที่ถูกต้องต่อบ้านเมือง

มีความรู้ความเข้าใจต่อชาติบ้านเมือง

#### 5.8.2 มีพื้นฐานมีชีวิตที่มั่นคง เข้มแข็ง มีคุณธรรม

ปฏิบัติแต่สิ่งที่ชอบ สิ่งที่ดีงาม

#### 5.8.3 มีงานทำ มีอาชีพ

ต้องสนับสนุนผู้สำเร็จหลักสูตร มีอาชีพมีงาน จนสามารถเลี้ยงดูตนเองและครอบครัว

#### 5.8.4 เป็นพลเมืองที่ดีมีระเบียบวินัย

การเป็นพลเมืองดี มีระเบียบวินัยและรู้จักรับผิดชอบในหน้าที่ของตนเอง

### 5.1 การนำเข้าสู่บทเรียน

1. ผู้สอนจัดเตรียมเอกสาร พร้อมกับแนะนำรายวิชา วิธีการให้คะแนนและวิธีการเรียนหน่วยที่ 1 เรื่อง บทนำ
2. ผู้สอนแจ้งจุดประสงค์การเรียนรู้ของหน่วยเรียนที่ 1 และขอให้ผู้เรียนร่วมกันทำกิจกรรมการเรียนรู้การสอน
3. ผู้สอนให้ผู้เรียนร่วมกันอธิบายความหมายของระบบนิเวศ

### 5.2 การเรียนรู้

1. ผู้สอนให้ผู้เรียนเปิด Power Point พร้อมเปิดเอกสารประกอบการสอน วิชา งานนิเวศและไฮดรอลิกส์เบื้องต้น หน่วยที่ 1 เรื่อง บทนำ หน้า 2-7 โดยผู้สอนเป็นผู้บรรยาย
2. ผู้สอนเปิดโอกาสให้ผู้เรียนซักถามข้อสงสัยเกี่ยวกับเนื้อหาในหน่วยเรียน

### 5.3 การสรุป

1. ผู้สอนและผู้เรียนร่วมกันสรุปเนื้อหาที่ได้เรียนให้มีความเข้าใจในทิศทางเดียวกัน
2. ผู้สอนให้ผู้เรียนทำแบบทดสอบหน่วยที่ 1 และให้ผู้เรียนสลับหนังสือกันโดยให้ผู้สอนเป็นผู้เฉลย

### 5.4 การวัดและประเมินผล

- แบบประเมินด้านคุณธรรม จริยธรรมและคุณลักษณะที่พึงประสงค์
- แบบฝึกหัด

	<b>แผนการจัดการเรียนรู้มุ่งเน้นสมรรถนะอาชีพ บูรณาการหลัก ปรัชญาของเศรษฐกิจพอเพียง</b>	หน่วยที่ 1
	ชื่อหน่วย ระบบนิเวติกส์	สอนครั้งที่ 1
		ชั่วโมงรวม 4
		จำนวนชั่วโมง 4
<b>6.สื่อการเรียนรู้/แหล่งการเรียนรู้</b> <b>6.1 สื่อสิ่งพิมพ์</b> - เอกสารประกอบการเรียนรู้ในเรื่อง งานนิเวติกส์และไฮดรอลิกส์เบื้องต้น  <b>6.2 สื่อโสตทัศน์ (ถ้ามี)</b> - โปรแกรมนำเสนอข้อมูล (Power point) หัวข้อ ระบบนิเวติกส์  <b>7. เอกสารประกอบการจัดการเรียนรู้ (ใบความรู้ ใบงาน ใบมอบหมายงาน ฯลฯ )</b> - ใบความรู้  <b>8. การบูรณาการ/ความสัมพันธ์กับวิชาอื่น</b> - ไม่มี  <b>9. การวัดและประเมินผล</b> <b>9.1 ก่อนเรียน</b> - ใช้สมุดบันทึกเวลาเรียนฯ ขานชื่อผู้เรียนและตรวจการตรงต่อเวลา - ทดสอบก่อนเรียนเปรียบเทียบกับหลังเรียน - ใช้แบบสังเกตความพร้อมในการเรียน ประเมินความพร้อม เช่น มีหนังสือ สมุด ปากกา การแต่งกาย เป็นต้น  <b>9.2 ขณะเรียน</b> - แบบฝึกหัด - ใช้แบบสังเกตด้านคุณธรรม จริยธรรมและคุณลักษณะที่พึงประสงค์ สังเกตการตอบคำถาม ความสนใจใฝ่รู้ ความรับผิดชอบ ต่องานที่มอบหมาย การปฏิบัติงาน  <b>9.3 หลังเรียน</b> - ภาคทฤษฎี แบบประเมินผลหลังการเรียนรู้ผ่านเกณฑ์การประเมิน 60%		

	<b>แผนการจัดการเรียนรู้มุ่งเน้นสมรรถนะอาชีพ บูรณาการหลัก ปรัชญาของเศรษฐกิจพอเพียง</b>	หน่วยที่ 1
	ชื่อหน่วย ระบบนิเวศติกส์	สอนครั้งที่ 1
		ชั่วโมงรวม 4
		จำนวนชั่วโมง 4
<b>10. บันทึกหลังสอน</b> <b>10.1 ผลการใช้แผนการจัดการเรียนรู้รูป</b> ..... ..... ..... ..... ..... <b>10.2 ผลการเรียนรู้ของนักเรียน นักศึกษา</b> ..... ..... ..... ..... ..... <b>10.3 แนวทางการพัฒนาคุณภาพการเรียนรู้</b> ..... ..... ..... ..... ..... .....		

## แบบฝึกหัด

1. อุณหภูมิมีผลต่อการเปลี่ยนแปลงความดันอย่างไร

.....

.....

.....

2. ระบบนิเวติกส์หมายถึงอะไร

.....

.....

.....

3. จงบอกข้อดีและข้อเสียของระบบนิเวติกส์

.....

.....

.....

4. เพราะเหตุใดในการเดินท่อเมนส่งลมอัดจึงต้องมีระยะลาดเอียงของท่อ

.....

.....

.....



วิทยาลัยเทคนิคบางสะพาน

แบบประเมินด้านคุณธรรม จริยธรรมและคุณลักษณะที่พึงประสงค์

สาขาวิชา.....สาขางาน.....ระดับชั้น.....กลุ่ม.....

ลำดับ ที่	ชื่อ-สกุล	รายการประเมิน										คะแนนรวม	คะแนนเฉลี่ย
		ยึดมั่นใน ละเว้น	ความมีวินัย	ความสามัคคี	จิตอาสา	ซื่อสัตย์ และ	ประหยัด	ซื่อสัตย์	สุภาพ	ตรงต่อเวลา			
1													
2													
3													
4													
5													
6													
7													
8													
9													
10													
11													
12													
13													
14													
15													
16													
17													
18													
19													
20													

หมายเหตุ

- เกณฑ์การประเมินคุณธรรม จริยธรรมและคุณลักษณะที่พึงประสงค์

- 3 คะแนน หมายถึง ผู้เรียนแสดงประพฤติปฏิบัติสม่ำเสมอและเป็นผู้นำได้
- 2 คะแนน หมายถึง ผู้เรียนประพฤติปฏิบัติสม่ำเสมอ
- 1 คะแนน หมายถึง ผู้เรียนประพฤติปฏิบัติไม่สม่ำเสมอ
- 0 คะแนน หมายถึง ผู้เรียนไม่ประพฤติปฏิบัติ

	<b>แผนการจัดการเรียนรู้มุ่งเน้นสมรรถนะอาชีพ บูรณาการหลักปรัชญาของเศรษฐกิจพอเพียง</b>	หน่วยที่ 2
	ชื่อหน่วย ชุดปรับปรุงคุณภาพลมอัด	สอนครั้งที่ 2
		ชั่วโมงรวม 4
		จำนวนชั่วโมง 4
<p><b>1. สาระสำคัญ</b></p> <p>ชุดปรับปรุงคุณภาพลมอัดหรือชุดบริการประกอบด้วยตัวกรองอากาศ ทำหน้าที่กรองสิ่งสกปรกและไอน้ำให้เข้าในระบบ ตัวควบคุมความดันทำหน้าที่รักษาระดับแรงดันให้คงที่ เกจวัดความดันทำหน้าที่บอกระดับของแรงดันที่ผู้ใช้งานกำหนดและอุปกรณ์ส่งจ่ายน้ำมันหล่อลื่น ทำหน้าที่ผสมน้ำมันหล่อลื่นและลดการสึกหรอของอุปกรณ์ทำงาน</p> <p><b>2. สมรรถนะประจำหน่วย</b></p> <ul style="list-style-type: none"> <li>- แสดงความรู้เกี่ยวกับชุดปรับปรุงคุณภาพลมอัด</li> <li>- เป็นผู้มีคุณธรรม จริยธรรม ค่านิยม และคุณลักษณะอันพึงประสงค์สอดคล้องกับหลักปรัชญาเศรษฐกิจพอเพียง</li> </ul> <p>แสดงออกด้านการตรงต่อเวลา ความสนใจใฝ่รู้ ความซื่อสัตย์สุจริต ความมีน้ำใจและแบ่งปัน ความร่วมมือและมีมารยาท</p> <p><b>3. จุดประสงค์การเรียนรู้</b></p> <p><b>3.1 ด้านความรู้</b></p> <p>3.1.1 เพื่อให้มีความรู้เกี่ยวกับการอธิบายหน้าที่และส่วนประกอบชุดปรับปรุงคุณภาพลมอัด</p> <p><b>3.2 ด้านทักษะ</b></p> <p>3.2.1 เพื่อให้มีทักษะในการควบคุมคุณภาพลมอัด</p> <p><b>3.3 คุณลักษณะที่พึงประสงค์</b></p> <p>3.3.1 มีคุณธรรม จริยธรรมและคุณลักษณะที่พึงประสงค์ ยึดมั่นในสถาบันชาติ ศาสนา พระมหากษัตริย์ ละเว้นอบายมุข นักเรียนมีความมีวินัย มีความสามัคคี มีจิตอาสา มีความขยันและรับผิดชอบ มีความประหยัด มีความซื่อสัตย์ มีความสุภาพ มีความตรงต่อเวลา</p>		

	<b>แผนการจัดการเรียนรู้มุ่งเน้นสมรรถนะอาชีพ บูรณาการหลัก ปรัชญาของเศรษฐกิจพอเพียง</b>	หน่วยที่ 2
	ชื่อหน่วย ชุดปรับปรุงคุณภาพลมอัด	สอนครั้งที่ 2
		ชั่วโมงรวม 4
		จำนวนชั่วโมง 4
<p><b>4. เนื้อหาสาระการเรียนรู้</b></p> <p>การเตรียมลมอัด</p> <p>โดยปกติแล้วในลมอัดจะมีความชื้นและไอน้ำปะปนอยู่ละอองน้ำจะมีผลทำให้อุปกรณ์ต่างๆ ของระบบเมตริกส์ เช่น ท่อทาง วาล์ว กระจบอกสูบ ฯลฯ เกิดการเสียหายได้ นอกจากนี้ในอากาศยังมีฝุ่นละอองและสิ่งสกปรกต่างๆ เมื่อคอมเพรสเซอร์ดูดอากาศที่มีฝุ่นละอองเข้ามาในระบบเมตริกส์ ซึ่งมีผลทำให้อุปกรณ์ที่เคลื่อนที่ตลอดจนซีลกันรั่วต่างๆ มีอายุการใช้งานที่สั้นลง เป็นผลให้การทำงานของจรรยาเมตริกส์ไม่สมบูรณ์และไม่ปลอดภัยเท่าที่ควร ดังนั้น จึงมีความจำเป็นอย่างยิ่งที่ต้องเตรียมลมอัดให้มีคุณสมบัติที่ต้องการก่อนที่จะนำไปใช้งานในงานนิวมตริกส์ลมอัดที่จะนำมาใช้ได้นั้นต้องมีคุณสมบัติ คือ ต้องมีความสะอาด ปราศจากฝุ่นละออง สิ่งปรกต่างๆ และละอองน้ำ นอกจากนั้นยังจะต้องช่วยลดความผิดในอุปกรณ์ที่มีการเคลื่อนที่ และป้องกันสนิม ดังนั้น ในลมอัดจึงจำเป็นต้องมีละอองน้ำมันผสมอยู่ด้วย ด้วยสาเหตุนี้จึงต้องมีชุดควบคุมและปรับปรุงคุณภาพลมอัดก่อนที่จะนำลมอัดนี้ไปใช้งานในระบบนิวมตริกส์ต่อไป</p> <p>ชุดควบคุมและปรับปรุงคุณภาพลมอัด (Service Unit)</p> <p>ชุดควบคุมและปรับปรุงคุณภาพลมอัด (Service Unit) จึงประกอบด้วยส่วนประกอบที่สำคัญ 4 ส่วน คือ ตัวกรองลมอัด ตัวควบคุมความดันลม เกจวัดความดัน และตัวผสมน้ำมันหล่อลื่น โดยชุดปรับปรุงคุณภาพลมอัดมีหน้าที่ดังนี้ คือ</p> <ol style="list-style-type: none"> <li>1. แยกฝุ่นละอองกับน้ำ</li> <li>2. ปรับและควบคุมความดันตามต้องการ</li> <li>3. เกจวัดความดัน</li> <li>4. ผสมน้ำมันหล่อลื่นเข้ากับลมอัด</li> </ol>		

	<b>แผนการจัดการเรียนรู้มุ่งเน้นสมรรถนะอาชีพ บูรณาการหลักปรัชญาของเศรษฐกิจพอเพียง</b>	หน่วยที่ 2
	ชื่อหน่วย ชุดปรับปรุงคุณภาพลมอัด	สอนครั้งที่ 2 ชั่วโมงรวม 4
		จำนวนชั่วโมง 4
<p><b>5.1 การนำเข้าสู่บทเรียน</b></p> <ol style="list-style-type: none"> <li>1. ผู้สอนให้ผู้เรียนอ่านเอกสารประกอบการสอนวิชา งานนิเวตติศาสตร์และไฮดรอลิกส์เบื้องต้น หน่วยที่ 2 เรื่อง ชุดปรับปรุงคุณภาพลมอัด หน้าที่ 11 ในส่วนของสาระสำคัญ</li> <li>2. ผู้สอนแจ้งจุดประสงค์การเรียนรู้ของหน่วยที่ 2 เรื่อง ชุดปรับปรุงคุณภาพลมอัด</li> <li>3. ผู้สอนให้ผู้เรียนสาธิตการควบคุมคุณภาพลมอัด โดยผู้สอนให้คำแนะนำอย่างใกล้ชิด</li> </ol> <p><b>5.2 การเรียนรู้</b></p> <ol style="list-style-type: none"> <li>1. ผู้สอนให้ผู้เรียนศึกษาเอกสารประกอบการสอน วิชา งานนิเวตติศาสตร์และไฮดรอลิกส์เบื้องต้น หน่วยที่ 2 เรื่อง ชุดปรับปรุงคุณภาพลมอัด หน้าที่ 12-17 โดยศึกษาทำความเข้าใจด้วยตนเอง</li> <li>2. ผู้สอนเปิดโอกาสให้ผู้เรียนซักถามข้อสงสัยเกี่ยวกับเนื้อหาในหน่วยเรียน</li> </ol> <p><b>5.3 การสรุป</b></p> <ol style="list-style-type: none"> <li>1. ผู้สอนและผู้เรียนร่วมกันสรุปเนื้อหาที่ได้เรียนให้มีความเข้าใจในทิศทางเดียวกัน</li> <li>2. ผู้สอนให้ผู้เรียนทำแบบทดสอบหน่วยที่ 2 และให้ผู้เรียนสลับหนังสือกันโดยให้ผู้สอนเป็นผู้เฉลย</li> </ol> <p><b>5.4 การวัดและประเมินผล</b></p> <ul style="list-style-type: none"> <li>- แบบประเมินด้านคุณธรรม จริยธรรมและคุณลักษณะที่พึงประสงค์</li> <li>- แบบฝึกหัด</li> </ul>		

	<b>แผนการจัดการเรียนรู้มุ่งเน้นสมรรถนะอาชีพ บูรณาการหลัก ปรัชญาของเศรษฐกิจพอเพียง</b>	หน่วยที่ 2
	<b>ชื่อหน่วย ชุดปรับปรุงคุณภาพลมอัด</b>	สอนครั้งที่ 2
		ชั่วโมงรวม 4
		จำนวนชั่วโมง 4
<b>6.สื่อการเรียนรู้/แหล่งการเรียนรู้</b> <b>6.1 สื่อสิ่งพิมพ์</b> - เอกสารประกอบการเรียนรู้ในเรื่อง งานนิวเมติกส์และไฮดรอลิกส์เบื้องต้น  <b>6.2 สื่อโสตทัศน์ (ถ้ามี)</b> - โปรแกรมนำเสนอข้อมูล (Power point) หัวข้อ ชุดปรับปรุงคุณภาพลมอัด  <b>7. เอกสารประกอบการจัดการเรียนรู้ (ใบความรู้ ใบงาน ใบมอบหมายงาน ฯลฯ )</b> - ใบความรู้  <b>8. การบูรณาการ/ความสัมพันธ์กับวิชาอื่น</b> - ไม่มี  <b>9. การวัดและประเมินผล</b> <b>9.1 ก่อนเรียน</b> - ใช้สมุดบันทึกเวลาเรียนฯ ขานชื่อผู้เรียนและตรวจการตรงต่อเวลา - ทดสอบก่อนเรียนเปรียบเทียบกับหลังเรียน - ใช้แบบสังเกตความพร้อมในการเรียน ประเมินความพร้อม เช่น มีหนังสือ สมุด ปากกา การแต่งกาย เป็นต้น  <b>9.2 ขณะเรียน</b> - แบบฝึกหัด - ใช้แบบสังเกตด้านคุณธรรม จริยธรรมและคุณลักษณะที่พึงประสงค์ สังเกตการตอบคำถาม ความสนใจใฝ่รู้ ความรับผิดชอบ ต่องานที่มอบหมาย การปฏิบัติงาน  <b>9.3 หลังเรียน</b> - ภาคทฤษฎี แบบประเมินผลหลังการเรียนรู้ผ่านเกณฑ์การประเมิน 60%		

	<b>แผนการจัดการเรียนรู้มุ่งเน้นสมรรถนะอาชีพ บูรณาการหลัก ปรัชญาของเศรษฐกิจพอเพียง</b>	หน่วยที่ 2
	<b>ชื่อหน่วย ชุดปรับปรุงคุณภาพมออัด</b>	<b>สอนครั้งที่</b> 2
		<b>ชั่วโมงรวม</b> 4
		<b>จำนวนชั่วโมง</b> 4
<b>10. บันทึกหลังสอน</b>		
<b>10.1 ผลการใช้แผนการจัดการเรียนรู้รูป</b>		
<hr/> <hr/> <hr/> <hr/> <hr/> <hr/> <hr/> <hr/> <hr/> <hr/>		
<b>10.2 ผลการเรียนรู้ของนักเรียน นักศึกษา</b>		
<hr/> <hr/> <hr/> <hr/> <hr/> <hr/> <hr/> <hr/> <hr/> <hr/>		
<b>10.3 แนวทางการพัฒนาคุณภาพการเรียนรู้</b>		
<hr/> <hr/> <hr/> <hr/> <hr/> <hr/> <hr/> <hr/> <hr/> <hr/>		

## แบบฝึกหัด

จงตอบคำถามต่อไปนี้ให้ถูกต้องสมบูรณ์

1. หน้าที่ของชุดปรับปรุงคุณภาพคือ

a. ....

b. ....

c. ....

2. จงเขียนสัญลักษณ์ของชุดปรับปรุงคุณภาพ

.....

.....

.....

3. หน้าที่ของไส้กรองคืออะไร

.....

.....

4. หน้าที่ของกระบังลมคือ

.....

.....

5. ถ้าต้องการระบายน้ำทิ้งในกระเปาะแก้วต้องทำอย่างไร

.....

.....

วิทยาลัยเทคนิคบางสะพาน

แบบประเมินด้านคุณธรรม จริยธรรมและคุณลักษณะที่พึงประสงค์

สาขาวิชา.....สาขางาน.....ระดับชั้น.....กลุ่ม.....

ลำดับ ที่	ชื่อ-สกุล	รายการประเมิน										คะแนนรวม	คะแนนเฉลี่ย
		ยึดมั่นใน ละเว้น	ความมีวินัย	ความสามัคคี	จิตอาสา	ซื่อสัตย์ และ	ประหยัด	ซื่อสัตย์	สุภาพ	ตรงต่อเวลา			
1													
2													
3													
4													
5													
6													
7													
8													
9													
10													
11													
12													
13													
14													
15													
16													
17													
18													
19													
20													

หมายเหตุ

- เกณฑ์การประเมินคุณธรรม จริยธรรมและคุณลักษณะที่พึงประสงค์


- 3 คะแนน หมายถึง ผู้เรียนแสดงประพฤติปฏิบัติสม่ำเสมอและเป็นผู้นำได้
- 2 คะแนน หมายถึง ผู้เรียนประพฤติปฏิบัติสม่ำเสมอ
- 1 คะแนน หมายถึง ผู้เรียนประพฤติปฏิบัติไม่สม่ำเสมอ
- 0 คะแนน หมายถึง ผู้เรียนไม่ประพฤติปฏิบัติ

	<b>แผนการจัดการเรียนรู้มุ่งเน้นสมรรถนะอาชีพ บูรณาการหลักปรัชญาของเศรษฐกิจพอเพียง</b>	หน่วยที่ 3
	ชื่อหน่วย งานควบคุมกระบอกสูบทางเดียว	สอนครั้งที่ 3
		ชั่วโมงรวม 4
		จำนวนชั่วโมง 4
<p><b>1. สาระสำคัญ</b></p> <p>กระบอกสูบทางเดียวจะมีรูสำหรับต่อกับท่อลมเพียงรูเดียว รูสำหรับลมอาจอยู่หัวหรือท้ายกระบอกสูบก็ได้ คือ มีทั้งแบบปกติก้านสูบเคลื่อนที่ออกและแบบปกติก้านสูบเคลื่อนที่เข้า การควบคุมมักใช้คู่กับวาล์ว 3/2 กระบอกสูบทางเดียวจะใช้กับงานที่ไม่ต้องการแรงกระทำมากเพราะมีขนาดเล็ก</p> <p><b>2. สมรรถนะประจำหน่วย</b></p> <ul style="list-style-type: none"> <li>- แสดงความรู้เกี่ยวกับงานควบคุมกระบอกสูบทางเดียว</li> <li>- เป็นผู้มีคุณธรรม จริยธรรม ค่านิยม และคุณลักษณะอันพึงประสงค์สอดคล้องกับหลักปรัชญาเศรษฐกิจพอเพียง แสดงออกด้านการตรงต่อเวลา ความสนใจใฝ่รู้ ความซื่อสัตย์สุจริต ความมีน้ำใจและแบ่งปัน ความร่วมมือและมีมารยาท</li> </ul> <p><b>3. จุดประสงค์การเรียนรู้</b></p> <p><b>3.1 ด้านความรู้</b></p> <p>3.1.1 เพื่อให้มีความรู้เกี่ยวกับการบรรยายหน้าที่และส่วนประกอบกระบอกสูบทำงานทางเดียว</p> <p><b>3.2 ด้านทักษะ</b></p> <p>3.2.1 เพื่อให้มีทักษะในการอ่านสัญลักษณ์กระบอกสูบทำงานทางเดียว</p> <p><b>3.3 คุณลักษณะที่พึงประสงค์</b></p> <p>3.3.1 มีคุณธรรม จริยธรรมและคุณลักษณะที่พึงประสงค์ ยึดมั่นในสถาบันชาติ ศาสนา พระมหากษัตริย์ ละเว้นอบายมุข นักเรียนมีความมีวินัย มีความสามัคคี มีจิตอาสา มีความขยันและรับผิดชอบ มีความประหยัด มีความซื่อสัตย์ มีความสุภาพ มีความตรงต่อเวลา</p>		

	<b>แผนการจัดการเรียนรู้มุ่งเน้นสมรรถนะอาชีพ บูรณาการหลัก ปรัชญาของเศรษฐกิจพอเพียง</b>	หน่วยที่ 3
	ชื่อหน่วย งานควบคุมกระบอกสูบทางเดียว	สอนครั้งที่ 3
		ชั่วโมงรวม 4
		จำนวนชั่วโมง 4
<b>4. เนื้อหาสาระการเรียนรู้</b> <b>อุปกรณ์ทำงาน</b> อุปกรณ์ทำงานในระบบนิวเมติกส์ จะทำหน้าที่เปลี่ยนพลังงานของความดันลมให้เป็นพลังงานกล โดยที่อุปกรณ์ทำงานในที่นี้ก็คือ ลูกสูบ (Air Cylinder) ซึ่งสามารถแบ่งออกตามลักษณะการเคลื่อนที่ คือ การเคลื่อนที่ในแนวเส้นตรง และการเคลื่อนที่โดยการหมุน ลูกสูบจะอาศัยความดันลมเป็นต้นกำลังในการทำให้เคลื่อนที่ในแนวเส้นตรง ส่วนมอเตอร์ลมจะเกิดการหมุนเมื่อมีความดันลมไหลผ่าน ซึ่งเป็นการเคลื่อนที่โดยการหมุน <b>กระบอกสูบทำงานทางเดียว (Single Acting Cylinder)</b> กระบอกสูบแบบนี้จะใช้กับงานที่ต้องการแรงกระทำที่ไม่มากนัก เนื่องจากแรงที่กระทำจะถูกต้านด้วยแรงของสปริง ขนาดของกระบอกสูบชนิดนี้ที่นิยมผลิตกันที่ระยะชักไม่เกิน 100 มม. และระยะไม่เกิน 100 มม. <b>หลักการทำงาน</b> กระบอกสูบทำงานทางเดียวจะเคลื่อนที่ออกได้เมื่อมีแรงดันลมเข้าที่ด้านหัวสูบของกระบอก แรงดันลมจะเอาชนะแรงสปริงทำให้ลูกสูบเคลื่อนที่ออกสุด ในจังหวะเลือนกลับก้านสูบจะเคลื่อนที่กลับด้วยแรงดันของสปริง <b>วาล์วควบคุมทิศทางลม (Directional Control Valve)</b> วาล์วควบคุมทิศทางมีหน้าที่ คือ เปลี่ยนทิศทางการไหลของลมอัดให้ไปตามทิศทางที่ต้องการ ทั้งนี้เพื่อให้อุปกรณ์ทำงาน เช่น กระบอกสูบ มอเตอร์ลม สามารถทำงานและเคลื่อนที่ในทิศทางตามที่ต้องการได้		

	<b>แผนการจัดการเรียนรู้มุ่งเน้นสมรรถนะอาชีพ บูรณาการหลัก ปรัชญาของเศรษฐกิจพอเพียง</b>	หน่วยที่ 3
	ชื่อหน่วย งานควบคุมกระบอกสูบทางเดียว	สอนครั้งที่ 3
		ชั่วโมงรวม 4
		จำนวนชั่วโมง 4
<p><b>5.1 การนำเข้าสู่บทเรียน</b></p> <ol style="list-style-type: none"> <li>1. ผู้สอนให้ผู้เรียนทดลองอ่านสัญลักษณ์กระบอกสูบทำงานทางเดียวพร้อมอธิบายเหตุผลประกอบ</li> <li>2. ผู้สอนแจ้งจุดประสงค์การเรียนรู้ของหน่วยที่ 3 เรื่อง งานควบคุมกระบอกสูบทางเดียว</li> <li>3. ผู้สอนให้ผู้เรียนระดมความคิด รวบรวมหน้าที่และส่วนประกอบกระบอกสูบทำงานทางเดียว</li> </ol> <p><b>5.2 การเรียนรู้</b></p> <ol style="list-style-type: none"> <li>1. ผู้สอนให้ผู้เรียนเปิด PowerPoint หน่วยที่ 3 เรื่อง งานควบคุมกระบอกสูบทางเดียว และให้ผู้เรียนศึกษาเอกสารประกอบการสอน วิชา งานนิเวติกส์และไฮดรอลิกส์เบื้องต้น หน้าที่ 24-32 โดยผู้สอนสอนทีละหน้า</li> <li>2. ผู้สอนอธิบายความรู้เพิ่มเติม และให้ผู้เรียนช่วยกันทดสอบการทำงานของวงจรควบคุมกระบอกสูบทางเดียว</li> <li>3. ผู้สอนเปิดโอกาส ให้ผู้เรียนถามปัญหา และข้อสงสัยจากเนื้อหา โดยครูเป็นผู้ตอบปัญหาที่เกิดขึ้นระหว่างการเรียนการสอน</li> </ol> <p><b>5.3 การสรุป</b></p> <ol style="list-style-type: none"> <li>1. ผู้สอนและผู้เรียนร่วมกันสรุปเนื้อหาที่ได้เรียนให้มีความเข้าใจในทิศทางเดียวกัน</li> <li>2. ผู้สอนให้ผู้เรียนทำแบบทดสอบหน่วยที่ 3 และให้ผู้เรียนสลับหนังสือกันโดยให้ผู้สอนเป็นผู้เฉลย</li> </ol> <p><b>5.4 การวัดและประเมินผล</b></p> <ul style="list-style-type: none"> <li>- แบบประเมินด้านคุณธรรม จริยธรรมและคุณลักษณะที่พึงประสงค์</li> <li>- แบบฝึกหัด</li> </ul>		

	<b>แผนการจัดการเรียนรู้มุ่งเน้นสมรรถนะอาชีพ บูรณาการหลัก ปรัชญาของเศรษฐกิจพอเพียง</b>	หน่วยที่ 3
	<b>ชื่อหน่วย งานควบคุมกระบอกสูบทางเดียว</b>	สอนครั้งที่ 3
		ชั่วโมงรวม 4
		จำนวนชั่วโมง 4
<b>6.สื่อการเรียนรู้/แหล่งการเรียนรู้</b> <b>6.1 สื่อสิ่งพิมพ์</b> - เอกสารประกอบการเรียนรู้ในเรื่อง งานนิวเมติกส์และไฮดรอลิกส์เบื้องต้น  <b>6.2 สื่อโสตทัศน (ถ้ามี)</b> - โปรแกรมนำเสนอข้อมูล (Power point) หัวข้อ งานควบคุมกระบอกสูบทางเดียว  <b>7. เอกสารประกอบการจัดการเรียนรู้ (ใบความรู้ ใบงาน ใบมอบหมายงาน ฯลฯ )</b> - ใบความรู้  <b>8. การบูรณาการ/ความสัมพันธ์กับวิชาอื่น</b> - ไม่มี  <b>9. การวัดและประเมินผล</b> <b>9.1 ก่อนเรียน</b> - ใช้สมุดบันทึกเวลาเรียนฯ ขานชื่อผู้เรียนและตรวจการตรงต่อเวลา - ทดสอบก่อนเรียนเปรียบเทียบกับหลังเรียน - ใช้แบบสังเกตความพร้อมในการเรียน ประเมินความพร้อม เช่น มีหนังสือ สมุด ปากกา การแต่งกาย เป็นต้น  <b>9.2 ขณะเรียน</b> - แบบฝึกหัด - ใช้แบบสังเกตด้านคุณธรรม จริยธรรมและคุณลักษณะที่พึงประสงค์ สังเกตการตอบคำถาม ความสนใจใฝ่รู้ ความรับผิดชอบ ต่องานที่มอบหมาย การปฏิบัติงาน  <b>9.3 หลังเรียน</b> - ภาคทฤษฎี แบบประเมินผลหลังการเรียนรู้ผ่านเกณฑ์การประเมิน 60%		

	<b>แผนการจัดการเรียนรู้มุ่งเน้นสมรรถนะอาชีพ บูรณาการหลัก ปรัชญาของเศรษฐกิจพอเพียง</b>	หน่วยที่ 3
	ชื่อหน่วย งานควบคุมกระบอกสูบทางเดียว	สอนครั้งที่ 3
		ชั่วโมงรวม 4
		จำนวนชั่วโมง 4

**10. บันทึกหลังสอน**

**10.1 ผลการใช้แผนการจัดการเรียนรู้รูป**

.....

.....

.....

.....

**10.2 ผลการเรียนรู้ของนักเรียน นักศึกษา**

.....

.....

.....

.....

**10.3 แนวทางการพัฒนาคุณภาพการเรียนรู้**

.....

.....

.....

.....

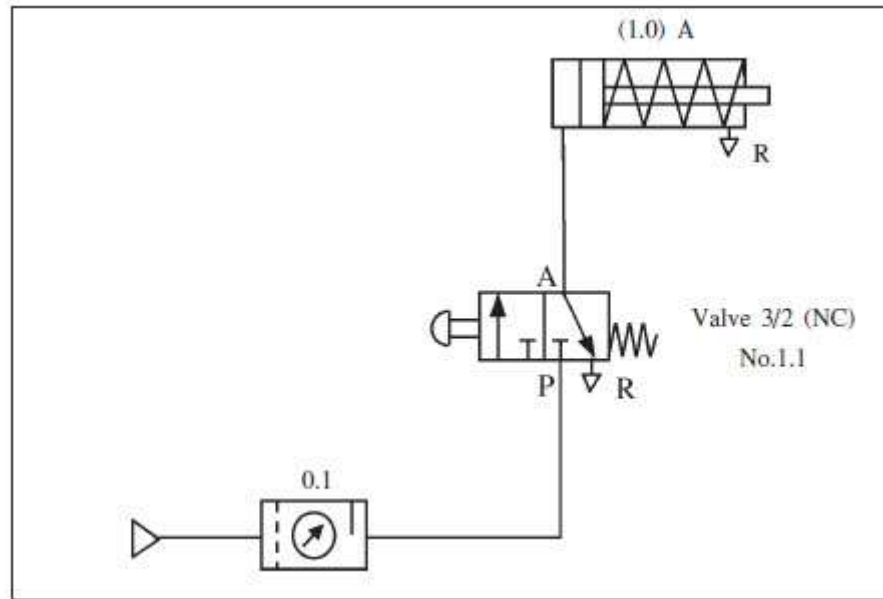
.....

# ใบประกอบที่ 1

## งานควบคุมกระบอกสูบทางเดียว

ใบประกอบที่ 1.1 วงจรการควบคุมกระบอกสูบทางเดียวโดยตรง

- คำสั่ง
1. เตรียมอุปกรณ์
  2. ต่อดำเนินการตามวงจรที่กำหนด
  3. ทดสอบการทำงานของวงจร
  4. สรุปผลการประกอบ



อธิบายหลักการทำงานของวงจร

.....

.....

อุปกรณ์

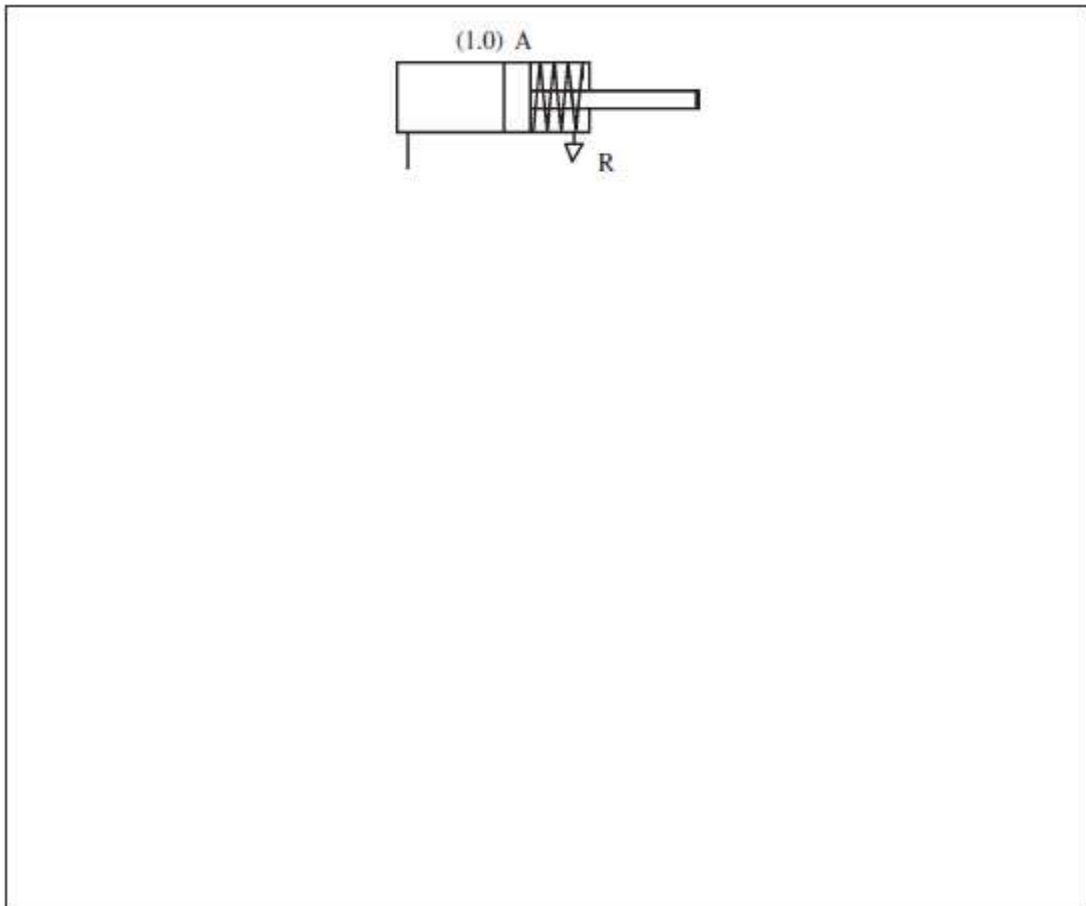
.....

.....

## ใบวิเคราะห์การประลองที่ 1.1

จงตอบคำถามต่อไปนี้

1. เมื่อต้องการให้ก้านสูบทำงานได้ตามเงื่อนไขต่อไปนี้ จะต้องทำอย่างไร
  - 1.1 ก้านสูบเคลื่อนที่ออก ทำได้โดย .....
  - 1.2 ก้านสูบเคลื่อนที่เข้า ทำได้โดย .....
  - 1.3 ก้านสูบเคลื่อนที่ออกแล้วค้างไว้ ทำได้โดย .....
2. ถ้าต้องการให้ก้านสูบอยู่ในตำแหน่งปกติออกสุด และเมื่อกดวาล์วบังคับทิศทางก้านสูบเลื่อนเข้า จะต้องเปลี่ยนแปลงอะไร จงเขียนวงจรให้สมบูรณ์



วิทยาลัยเทคนิคบางสะพาน

แบบประเมินด้านคุณธรรม จริยธรรมและคุณลักษณะที่พึงประสงค์

สาขาวิชา.....สาขางาน.....ระดับชั้น.....กลุ่ม.....

ลำดับ ที่	ชื่อ-สกุล	รายการประเมิน										คะแนนรวม	คะแนนเฉลี่ย
		ยึดมั่นใน ละเว้น	ความมีวินัย	ความสามัคคี	จิตอาสา	ซื่อสัตย์ และ	ประหยัด	ซื่อสัตย์	สุภาพ	ตรงต่อเวลา			
1													
2													
3													
4													
5													
6													
7													
8													
9													
10													
11													
12													
13													
14													
15													
16													
17													
18													
19													
20													

หมายเหตุ

- เกณฑ์การประเมินคุณธรรม จริยธรรมและคุณลักษณะที่พึงประสงค์

- 3 คะแนน หมายถึง ผู้เรียนแสดงประพฤติปฏิบัติสม่ำเสมอและเป็นผู้นำได้
- 2 คะแนน หมายถึง ผู้เรียนประพฤติปฏิบัติสม่ำเสมอ
- 1 คะแนน หมายถึง ผู้เรียนประพฤติปฏิบัติไม่สม่ำเสมอ
- 0 คะแนน หมายถึง ผู้เรียนไม่ประพฤติปฏิบัติ

	<b>แผนการจัดการเรียนรู้มุ่งเน้นสมรรถนะอาชีพ บูรณาการหลักปรัชญาของเศรษฐกิจพอเพียง</b>	หน่วยที่ 4
	<b>ชื่อหน่วย งานควบคุมกระบอกสูบสองทาง</b>	สอนครั้งที่ 4
		ชั่วโมงรวม 4
		จำนวนชั่วโมง 4
<p><b>1. สาระสำคัญ</b></p> <p>กระบอกสูบสองทางเป็นกระบอกสูบที่มีรูสำหรับต่อกับท่อลมสองรู การใช้งานนิยมใช้ขณะลูกสูบเคลื่อนที่ออกเพราะให้แรงได้มากกว่า มีขนาดใหญ่กว่ากระบอกสูบทางเดียว การควบคุมนิยมใช้วาล์ว 5/2 เป็นวาล์วสำหรับเปลี่ยนทิศทางลมที่จะเข้ากระบอกสูบมากกว่า การใช้วาล์ว 3/2 ควบคุมโดยตรง</p> <p><b>2. สมรรถนะประจำหน่วย</b></p> <ul style="list-style-type: none"> <li>- แสดงความรู้เกี่ยวกับงานควบคุมกระบอกสูบสองทาง</li> <li>- เป็นผู้มีคุณธรรม จริยธรรม ค่านิยม และคุณลักษณะอันพึงประสงค์สอดคล้องกับหลักปรัชญาเศรษฐกิจพอเพียง แสดงออกด้านการตรงต่อเวลา ความสนใจใฝ่รู้ ความซื่อสัตย์สุจริต ความมีน้ำใจและแบ่งปัน ความร่วมมือและมีมารยาท</li> </ul> <p><b>3. จุดประสงค์การเรียนรู้</b></p> <p><b>3.1 ด้านความรู้</b></p> <p>3.1.1 เพื่อให้มีความรู้เกี่ยวกับการอธิบายหน้าที่และส่วนประกอบกระบอกสูบทำงานสองทาง</p> <p><b>3.2 ด้านทักษะ</b></p> <p>3.2.1 เพื่อให้มีทักษะในการอ่านสัญลักษณ์กระบอกสูบทำงานสองทาง</p> <p><b>3.3 คุณลักษณะที่พึงประสงค์</b></p> <p>3.3.1 มีคุณธรรม จริยธรรมและคุณลักษณะที่พึงประสงค์ ยึดมั่นในสถาบันชาติ ศาสนา พระมหากษัตริย์ ละเว้นอบายมุข นักเรียนมีความมีวินัย มีความสามัคคี มีจิตอาสา มีความขยันและรับผิดชอบ มีความประหยัด มีความซื่อสัตย์ มีความสุภาพ มีความตรงต่อเวลา</p>		

	<b>แผนการจัดการเรียนรู้มุ่งเน้นสมรรถนะอาชีพ บูรณาการหลัก ปรัชญาของเศรษฐกิจพอเพียง</b>	หน่วยที่ 4
	ชื่อหน่วย งานควบคุมกระบอกสูบสองทาง	สอนครั้งที่ 4
		ชั่วโมงรวม 4
		จำนวนชั่วโมง 4
<b>4. เนื้อหาสาระการเรียนรู้</b> <b>กระบอกสูบสองทาง (Double Acting Cylinder)</b> <p>กระบอกสูบสองทางไม่ว่าจะเป็นการเคลื่อนที่เข้าหรือเคลื่อนที่ออกจะใช้ความดันลมในการทำงานทั้งสองด้าน</p> <p><b>หลักการทำงาน</b>  เมื่อป้อนลมเข้าที่ A ลมจะระบายทิ้งที่ B ก้านสูบเคลื่อนที่ออก  และป้อนลมเข้าที่ B ลมจะระบายทิ้งที่ A ก้านสูบเคลื่อนที่เข้า</p> <p><b>กระบอกสูบสองทางชนิดมีตัวกันกระแทก</b>  กระบอกสูบที่ทำงานด้วยความเร็วค่อนข้างสูง ในช่วงที่เกิดการเคลื่อนที่เข้าหรือออกจะทำให้เกิดการกระแทกระหว่างลูกสูบกับฝาปิดด้านหัวและท้าย ดังนั้น การป้องกันกระแทกของลูกสูบโดยใช้ลมมาเป็นตัวกันกระแทก (Air Cushion) ก่อนที่ลูกสูบจะถึงปลายช่วงชัก โดยใช้สามารถปรับลดแรงกระแทกให้มากที่สุดได้ตามความต้องการ</p> <p><b>หลักการทำงาน</b>  เมื่อป้อนลมเข้าที่ A ก้านสูบเคลื่อนที่ออก ลมจะถูกระบายออกที่ B ก่อนที่ลูกสูบจะสุดช่วงชักซีลกันกระแทกจะปิดทางระบายลมทำให้เกิดแรงดัน ลมจะค่อยๆ ระบายออกทางท่อเล็กจนกว่าก้านสูบจะเคลื่อนที่ สุดช่วงชัก</p> <p>เมื่อป้อนลมเข้าที่ B ก้านสูบเคลื่อนที่เข้าลมจะถูกระบายออกที่ A ก่อนที่ลูกสูบจะสุดช่วงชักจะเกิดแรงดันของลมเช่นเดียวกับในจังหวะการเคลื่อนที่ออกของกระบอกสูบ การลดแรงกระแทกสามารถสกรูกันกระแทก</p> <p><b>กระบอกสูบแบบโรตารี</b>  กระบอกสูบแบบโรตารีเป็นอุปกรณ์ทำงานที่เปลี่ยนการเคลื่อนที่ในแนวตรงของลูกสูบให้เป็นการเคลื่อนที่ในแนวหมุน โดยที่ก้านสูบจะมีเฟืองสะพานซึ่งขบกับเฟืองวงจรของล้อตามเมื่อก้านสูบเคลื่อนที่เข้า-ออก ก็จะทำให้ล้อตามเกิดการเคลื่อนที่ในลักษณะหมุนกลับไปกลับมาด้วยเช่นกัน</p>		

	<b>แผนการจัดการเรียนรู้มุ่งเน้นสมรรถนะอาชีพ บูรณาการหลัก ปรัชญาของเศรษฐกิจพอเพียง</b>	หน่วยที่ 4
	ชื่อหน่วย งานควบคุมกระบอกสูบสองทาง	สอนครั้งที่ 4
		ชั่วโมงรวม 4
		จำนวนชั่วโมง 4
<p><b>5.1 การนำเข้าสู่บทเรียน</b></p> <ol style="list-style-type: none"> <li>1. ผู้สอนให้ผู้เรียนออกมาอ่านสัญลักษณ์กระบอกสูบทำงานสองทางตามความเข้าใจของตนเอง</li> <li>2. ผู้สอนแจ้งจุดประสงค์การเรียนรู้ของหน่วยที่ 4 เรื่อง งานควบคุมกระบอกสูบสอง</li> <li>3. ผู้สอนให้ผู้เรียนอธิบายหน้าที่และส่วนประกอบกระบอกสูบทำงานสองทางได้โดยให้ผู้เรียนระดมความคิดร่วมกัน และนำเสนอหน้าชั้นเรียน</li> </ol> <p><b>5.2 การเรียนรู้</b></p> <ol style="list-style-type: none"> <li>1. ผู้สอนเปิด PowerPoint เรื่อง งานควบคุมกระบอกสูบสองทาง และเปิดเอกสารประกอบการสอน วิชา งานนิวเมติกส์และไฮดรอลิกส์เบื้องต้น หน่วยที่ 4 หน้าที่ 42-47</li> <li>2. ผู้สอนให้ผู้เรียนทดสอบการทำงานของวงจรควบคุมกระบอกสูบสองทางตามที่ได้ศึกษาจาก PowerPoint</li> <li>3. ผู้สอนตรวจการทดสอบการทำงานของวงจรควบคุมกระบอกสูบสองทาง</li> </ol> <p><b>5.3 การสรุป</b></p> <ol style="list-style-type: none"> <li>1. ผู้สอนและผู้เรียนร่วมกันสรุปเนื้อหาที่ได้เรียนให้มีความเข้าใจในทิศทางเดียวกัน</li> <li>2. ผู้สอนให้ผู้เรียนทำแบบทดสอบหน่วยที่ 4 และให้ผู้เรียนสลับหนังสือกันโดยให้ผู้สอนเป็นผู้เฉลย</li> </ol> <p><b>5.4 การวัดและประเมินผล</b></p> <ul style="list-style-type: none"> <li>- แบบประเมินด้านคุณธรรม จริยธรรมและคุณลักษณะที่พึงประสงค์</li> <li>- แบบฝึกหัด</li> </ul>		

	<b>แผนการจัดการเรียนรู้มุ่งเน้นสมรรถนะอาชีพ บูรณาการหลัก ปรัชญาของเศรษฐกิจพอเพียง</b>	หน่วยที่ 4
	<b>ชื่อหน่วย งานควบคุมกระบอกสูบสองทาง</b>	สอนครั้งที่ 4
		ชั่วโมงรวม 4
		จำนวนชั่วโมง 4
<b>6.สื่อการเรียนรู้/แหล่งการเรียนรู้</b> <b>6.1 สื่อสิ่งพิมพ์</b> - เอกสารประกอบการเรียนรู้ในเรื่อง งานนิวเมติกส์และไฮดรอลิกส์เบื้องต้น  <b>6.2 สื่อโสตทัศน (ถ้ามี)</b> - โปรแกรมนำเสนอข้อมูล (Power point) หัวข้อ งานควบคุมกระบอกสูบสองทาง  <b>7. เอกสารประกอบการจัดการเรียนรู้ (ใบความรู้ ใบงาน ใบมอบหมายงาน ฯลฯ )</b> - ใบความรู้  <b>8. การบูรณาการ/ความสัมพันธ์กับวิชาอื่น</b> - ไม่มี  <b>9. การวัดและประเมินผล</b> <b>9.1 ก่อนเรียน</b> - ใช้สมุดบันทึกเวลาเรียนฯ ขานชื่อผู้เรียนและตรวจการตรงต่อเวลา - ทดสอบก่อนเรียนเปรียบเทียบกับหลังเรียน - ใช้แบบสังเกตความพร้อมในการเรียน ประเมินความพร้อม เช่น มีหนังสือ สมุด ปากกา การแต่งกาย เป็นต้น  <b>9.2 ขณะเรียน</b> - แบบฝึกหัด - ใช้แบบสังเกตด้านคุณธรรม จริยธรรมและคุณลักษณะที่พึงประสงค์ สังเกตการตอบคำถาม ความสนใจใฝ่รู้ ความรับผิดชอบ ต่องานที่มอบหมาย การปฏิบัติงาน  <b>9.3 หลังเรียน</b> - ภาคทฤษฎี แบบประเมินผลหลังการเรียนรู้ผ่านเกณฑ์การประเมิน 60%		

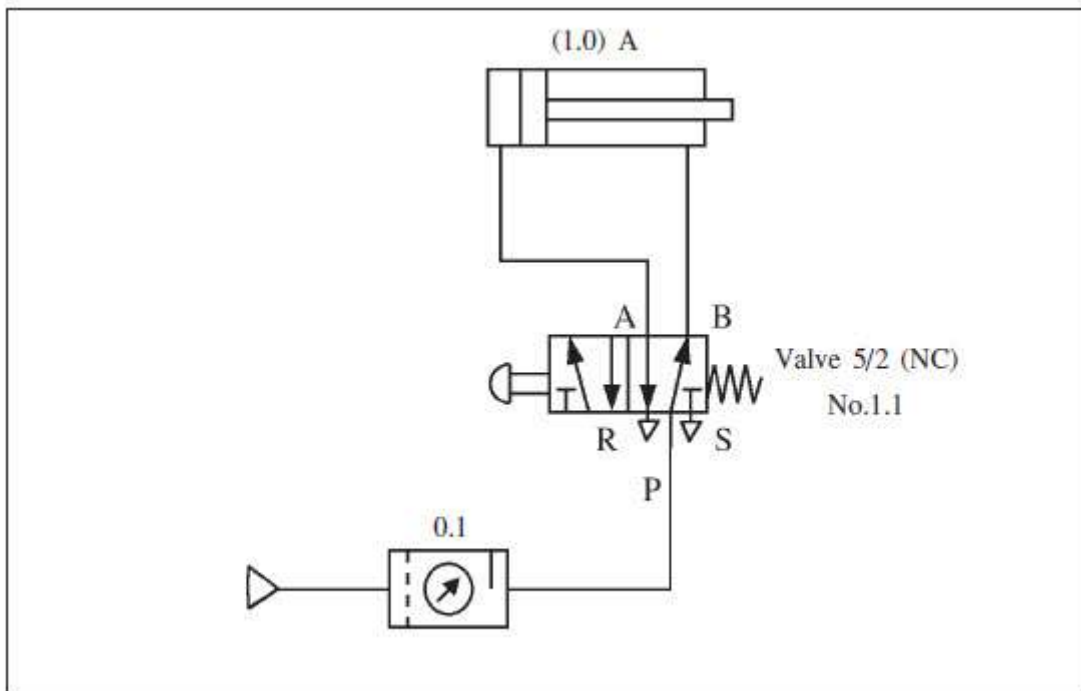
	<b>แผนการจัดการเรียนรู้มุ่งเน้นสมรรถนะอาชีพ บูรณาการหลัก ปรัชญาของเศรษฐกิจพอเพียง</b>	หน่วยที่ 4
	<b>ชื่อหน่วย งานควบคุมกระบอกสูบสองทาง</b>	สอนครั้งที่ 4
		ชั่วโมงรวม 4
		จำนวนชั่วโมง 4
<b>10. บันทึกหลังสอน</b>		
<b>10.1 ผลการใช้แผนการจัดการเรียนรู้รูป</b>		
..... ..... ..... .....		
<b>10.2 ผลการเรียนรู้ของนักเรียน นักศึกษา</b>		
..... ..... ..... .....		
<b>10.3 แนวทางการพัฒนาคุณภาพการเรียนรู้</b>		
..... ..... ..... ..... .....		

## ใบประกอบที่ 2

### งานควบคุมกระบอกสูบสองทาง

ใบประกอบที่ 2.1 วงจรการควบคุมกระบอกสูบสองทางโดยตรง

- คำสั่ง
1. เตรียมอุปกรณ์
  2. ต่อวงจรตามแบบที่กำหนดให้
  3. ทดสอบการทำงานของวงจร
  4. สรุปผลการประกอบ



อธิบายหลักการทำงานของวงจร

.....

.....

.....

อุปกรณ์

.....

.....

.....

.....

.....

.....

.....

วิทยาลัยเทคนิคบางสะพาน

แบบประเมินด้านคุณธรรม จริยธรรมและคุณลักษณะที่พึงประสงค์

สาขาวิชา.....สาขางาน.....ระดับชั้น.....กลุ่ม.....

ลำดับ ที่	ชื่อ-สกุล	รายการประเมิน										คะแนนรวม	คะแนนเฉลี่ย
		ยึดมั่นใน ละเว้น	ความมีวินัย	ความสามัคคี	จิตอาสา	ซื่อสัตย์ และ	ประหยัด	ซื่อสัตย์	สุภาพ	ตรงต่อเวลา			
1													
2													
3													
4													
5													
6													
7													
8													
9													
10													
11													
12													
13													
14													
15													
16													
17													
18													
19													
20													

หมายเหตุ

- เกณฑ์การประเมินคุณธรรม จริยธรรมและคุณลักษณะที่พึงประสงค์

- 3 คะแนน หมายถึง ผู้เรียนแสดงประพฤติปฏิบัติสม่ำเสมอและเป็นผู้นำได้
- 2 คะแนน หมายถึง ผู้เรียนประพฤติปฏิบัติสม่ำเสมอ
- 1 คะแนน หมายถึง ผู้เรียนประพฤติปฏิบัติไม่สม่ำเสมอ
- 0 คะแนน หมายถึง ผู้เรียนไม่ประพฤติปฏิบัติ

	<b>แผนการจัดการเรียนรู้มุ่งเน้นสมรรถนะอาชีพ บูรณาการหลักปรัชญาของเศรษฐกิจพอเพียง</b>	หน่วยที่ 5
	<b>ชื่อหน่วย งานควบคุมกระบอกสูบสองทางด้วยวาล์ว 5/2 แบบลม</b>	สอนครั้งที่ 5
		จำนวนชั่วโมง 4
<p><b>1. สาระสำคัญ</b></p> <p>ระบบนิวเมติกส์ หมายถึง ระบบการส่งถ่ายกำลังโดยอาศัยความดันลมเป็นตัวกลาง ไปยังอุปกรณ์ทำงานต่าง เช่น กระบอกสูบ มอเตอร์ลม ซึ่งจะทำหน้าที่เปลี่ยนพลังงานลมให้เป็นพลังงานมากกล ข้อดีของระบบนิวเมติกส์มีหลายอย่าง เช่น ทนต่อการระเบิดทำงานด้วยความรวดเร็ว เป็นต้น</p> <p><b>2. สมรรถนะประจำหน่วย</b></p> <ul style="list-style-type: none"> <li>- แสดงความรู้เกี่ยวกับงานควบคุมกระบอกสูบสองทางด้วยวาล์ว 5/2 แบบลม</li> <li>- เป็นผู้ที่มีความรู้ จริยธรรม ค่านิยม และคุณลักษณะอันพึงประสงค์สอดคล้องกับหลักปรัชญาเศรษฐกิจพอเพียง แสดงออกด้านการตรงต่อเวลา ความสนใจใฝ่รู้ ความซื่อสัตย์สุจริต ความมีน้ำใจและแบ่งปัน ความร่วมมือและมีมารยาท</li> </ul> <p><b>3. จุดประสงค์การเรียนรู้</b></p> <p><b>3.1 ด้านความรู้</b></p> <p>3.1.1 เพื่อให้มีความรู้เกี่ยวกับความรู้เกี่ยวกับวาล์ว 5/2 และวาล์วแบบลูกกลิ้ง</p> <p><b>3.2 ด้านทักษะ</b></p> <p>3.2.1 เพื่อให้มีความเข้าใจเกี่ยวกับโครงสร้างและหลักการทำงานของวาล์ว 5/2 และวาล์วแบบลูกกลิ้ง</p> <p><b>3.3 คุณลักษณะที่พึงประสงค์</b></p> <p>3.3.1 มีคุณธรรม จริยธรรมและคุณลักษณะที่พึงประสงค์ ยึดมั่นในสถาบันชาติ ศาสนา พระมหากษัตริย์ ละเว้นอบายมุข นักเรียนมีความมีวินัย มีความสามัคคี มีจิตอาสา มีความขยันและรับผิดชอบ มีความประหยัด มีความซื่อสัตย์ มีความสุภาพ มีความตรงต่อเวลา</p>		



แผนการจัดการเรียนรู้มุ่งเน้นสมรรถนะอาชีพ บูรณาการหลัก  
ปรัชญาของเศรษฐกิจพอเพียง

หน่วยที่  
5

ชื่อหน่วย งานควบคุมกระบอกสูบสองทางด้วยวาล์ว 5/2 แบบลม

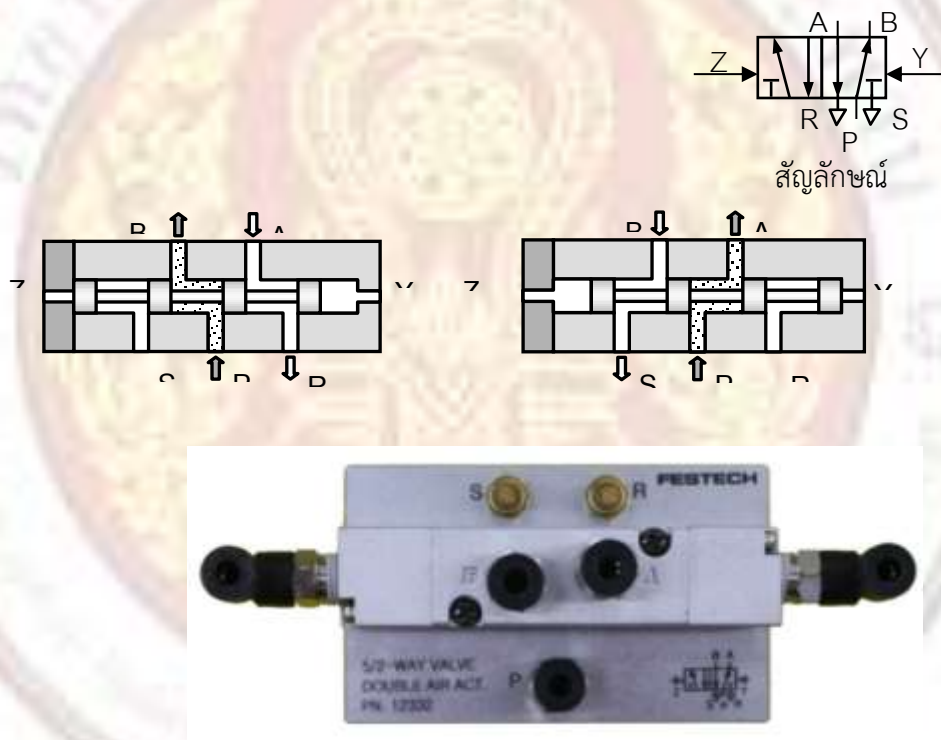
สอนครั้งที่  
5

ชั่วโมงรวม  
4

จำนวนชั่วโมง  
4

#### 4. เนื้อหาสาระการเรียนรู้

วาล์วบังคับทิศทางลมแบบ 5/2 แบบบังคับการทำงานด้วยลม



รูปแสดงโครงสร้างและสัญลักษณ์ของวาล์ว 5/2 แบบบังคับการทำงานด้วยลม

#### หลักการทํางาน

เมื่อมีสัญญาณลมเข้าทาง Y ลินจะเลื่อนไปทางด้านซ้าย ลมจากรู P จะต่อถึงรู B และรู A จะต่อถึงรู R  
เมื่อมีสัญญาณลมเข้าทาง X ลินจะเลื่อนไปทางด้านขวา ลมจากรู P จะต่อถึงรู A และรู B จะต่อถึงรู S

	<b>แผนการจัดการเรียนรู้มุ่งเน้นสมรรถนะอาชีพ บูรณาการหลัก ปรัชญาของเศรษฐกิจพอเพียง</b>	หน่วยที่ 5
	ชื่อหน่วย งานควบคุมกระบอกสูบสองทางด้วยวาล์ว 5/2 แบบลม	สอนครั้งที่ 5
		ชั่วโมงรวม 4
		จำนวนชั่วโมง 4
<p><b>5.1 การนำเข้าสู่บทเรียน</b></p> <p>1. ผู้สอนเตรียมเอกสารประกอบการสอนวิชา นิวเมติกส์และไฮดรอลิกส์ หน่วยที่ 5 งานควบคุมกระบอกสูบสองทางด้วยวาล์ว 5/2 แบบลม</p> <p>2. ผู้สอนและผู้เรียนสนทนา และอภิปรายเกี่ยวกับโครงสร้างและหลักการควบคุมกระบอกสูบด้วยวาล์วควบคุมอัตราการไหล</p> <p>3. ผู้สอนกระตุ้นให้ผู้เรียนเสนอแนวคิดเกี่ยวกับการควบคุมกระบอกสูบด้วยวาล์วควบคุมอัตราการไหล</p> <p><b>5.2 การเรียนรู้</b></p> <p>1. ผู้สอนบรรยายเนื้อหาในเอกสารประกอบการสอนวิชา นิวเมติกส์และไฮดรอลิกส์เบื้องต้น หน่วยที่ 5 เรื่อง งานควบคุมกระบอกสูบสองทางด้วยวาล์ว 5/2 แบบลม หน้าที่</p> <p>2. ผู้สอนเปิด Power Point สรุปเนื้อหาหน่วยที่ 5 เรื่อง งานควบคุมกระบอกสูบสองทางด้วยวาล์ว 5/2 แบบลม หน้าที่</p> <p>3. ผู้สอนเปิดโอกาสให้ผู้เรียนซักถามข้อสงสัยเกี่ยวกับเนื้อหาในหน่วยเรียน</p> <p><b>5.3 การสรุป</b></p> <p>1. ผู้สอนและผู้เรียนร่วมกันสรุปเนื้อหาที่ได้เรียนให้มีความเข้าใจในทิศทางเดียวกัน</p> <p>2. ผู้สอนให้ผู้เรียนทำแบบทดสอบหน่วยที่ 5 และให้ผู้เรียนสลับหนังสือกันโดยให้ผู้สอนเป็นผู้เฉลย</p> <p><b>5.4 การวัดและประเมินผล</b></p> <ul style="list-style-type: none"> <li>- แบบประเมินด้านคุณธรรม จริยธรรมและคุณลักษณะที่พึงประสงค์</li> <li>- แบบฝึกหัด</li> </ul>		

	<b>แผนการจัดการเรียนรู้มุ่งเน้นสมรรถนะอาชีพ บูรณาการหลัก ปรัชญาของเศรษฐกิจพอเพียง</b>	หน่วยที่ 5
	<b>ชื่อหน่วย งานควบคุมกระบอกสูบสองทางด้วยวาล์ว 5/2 แบบลม</b>	สอนครั้งที่ 5
		ชั่วโมงรวม 4
		จำนวนชั่วโมง 4
<b>6.สื่อการเรียนรู้/แหล่งการเรียนรู้</b> <b>6.1 สื่อสิ่งพิมพ์</b> - เอกสารประกอบการเรียนรู้ในเรื่อง งานนิวเมติกส์และไฮดรอลิกส์เบื้องต้น  <b>6.2 สื่อโสตทัศน (ถ้ามี)</b> - โปรแกรมนำเสนอข้อมูล (Power point) หัวข้อ งานควบคุมกระบอกสูบสองทางด้วยวาล์ว 5/2 แบบลม  <b>7. เอกสารประกอบการจัดการเรียนรู้ (ใบความรู้ ใบงาน ใบมอบหมายงาน ฯลฯ )</b> - ใบความรู้  <b>8. การบูรณาการ/ความสัมพันธ์กับวิชาอื่น</b> - ไม่มี  <b>9. การวัดและประเมินผล</b> <b>9.1 ก่อนเรียน</b> - ใช้สมุดบันทึกเวลาเรียนฯ ขานชื่อผู้เรียนและตรวจการตรงต่อเวลา - ทดสอบก่อนเรียนเปรียบเทียบกับหลังเรียน - ใช้แบบสังเกตความพร้อมในการเรียน ประเมินความพร้อม เช่น มีหนังสือ สมุด ปากกา การแต่งกาย เป็นต้น  <b>9.2 ขณะเรียน</b> - แบบฝึกหัด - ใช้แบบสังเกตด้านคุณธรรม จริยธรรมและคุณลักษณะที่พึงประสงค์ สังเกตการตอบคำถาม ความสนใจใฝ่รู้ ความรับผิดชอบ ต่องานที่มอบหมาย การปฏิบัติงาน  <b>9.3 หลังเรียน</b> - ภาคทฤษฎี แบบประเมินผลหลังการเรียนรู้ผ่านเกณฑ์การประเมิน 60%		

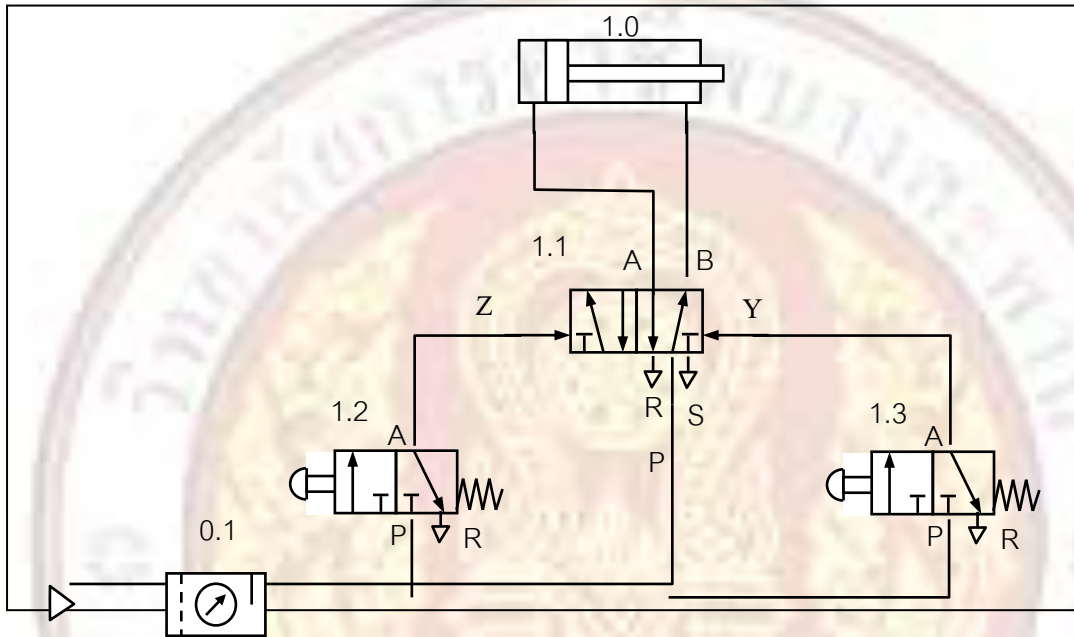
	<b>แผนการจัดการเรียนรู้มุ่งเน้นสมรรถนะอาชีพ บูรณาการหลัก ปรัชญาของเศรษฐกิจพอเพียง</b>	หน่วยที่ 5
	<b>ชื่อหน่วย งานควบคุมกระบอกสูบสองทางด้วยวาล์ว 5/2 แบบลม</b>	<b>สอนครั้งที่</b> 5
		<b>ชั่วโมงรวม</b> 4
		<b>จำนวนชั่วโมง</b> 4
<b>10. บันทึกหลังสอน</b>		
<b>10.1 ผลการใช้แผนการจัดการเรียนรู้รูป</b>		
<hr/> <hr/> <hr/> <hr/> <hr/> <hr/> <hr/> <hr/>		
<b>10.2 ผลการเรียนรู้ของนักเรียน นักศึกษา</b>		
<hr/> <hr/> <hr/> <hr/> <hr/> <hr/> <hr/> <hr/>		
<b>10.3 แนวทางการพัฒนาคุณภาพการเรียนรู้</b>		
<hr/> <hr/> <hr/> <hr/> <hr/> <hr/> <hr/> <hr/>		

### ใบประกอบที่ 3

งานควบคุมกระบอกลูกสูบสองทางด้วยวาล์ว 5/2 แบบทำงานด้วยลม

ใบประกอบที่ 3.1 วงจรควบคุมการทำงานโดยใช้วาล์ว 5/2 แบบทำงานด้วยลม

- คำสั่ง
1. เตรียมอุปกรณ์
  2. ต่อดำเนินการตามวงจรที่กำหนดให้
  3. ทดสอบการทำงานของวงจร
  4. สรุปผลการประกอบ



อธิบายหลักการทำงานของวงจร

.....

.....

.....

อุปกรณ์

.....

.....

.....

วิทยาลัยเทคนิคบางสะพาน

แบบประเมินด้านคุณธรรม จริยธรรมและคุณลักษณะที่พึงประสงค์

สาขาวิชา.....สาขางาน.....ระดับชั้น.....กลุ่ม.....

ลำดับ ที่	ชื่อ-สกุล	รายการประเมิน										คะแนนรวม	คะแนนเฉลี่ย
		ยึดมั่นใน ละเว้น	ความมีวินัย	ความสามัคคี	จิตอาสา	ซื่อสัตย์ และ	ประหยัด	ซื่อสัตย์	สุภาพ	ตรงต่อเวลา			
1													
2													
3													
4													
5													
6													
7													
8													
9													
10													
11													
12													
13													
14													
15													
16													
17													
18													
19													
20													

หมายเหตุ

- เกณฑ์การประเมินคุณธรรม จริยธรรมและคุณลักษณะที่พึงประสงค์

- 3 คะแนน หมายถึง ผู้เรียนแสดงประพฤติปฏิบัติสม่ำเสมอและเป็นผู้นำได้
- 2 คะแนน หมายถึง ผู้เรียนประพฤติปฏิบัติสม่ำเสมอ
- 1 คะแนน หมายถึง ผู้เรียนประพฤติปฏิบัติไม่สม่ำเสมอ
- 0 คะแนน หมายถึง ผู้เรียนไม่ประพฤติปฏิบัติ

	<b>แผนการจัดการเรียนรู้มุ่งเน้นสมรรถนะอาชีพ บูรณาการหลักปรัชญาของเศรษฐกิจพอเพียง</b>	หน่วยที่ 6
	<b>ชื่อหน่วย งานควบคุมกระบอกสูบด้วยวาล์วกันกลับสองทาง</b>	สอนครั้งที่ 6
		จำนวนชั่วโมง 4
<p><b>1. สาระสำคัญ</b></p> <p>วาล์วกันกลับสองทางทำหน้าที่ขยายจุดในการควบคุมกระบอกสูบให้มากขึ้นจะมีรูปสำหรับต่อลมเข้า 2 รู คือ X และ Y และรูลมออก 1 รู คือ A การทำงานต้องมีลมเข้าด้านใดด้านหนึ่งหรือทั้งสองด้านของรูลมเข้า (X, Y) จะทำให้ลมออกที่รู A ได้</p> <p><b>2. สมรรถนะประจำหน่วย</b></p> <ul style="list-style-type: none"> <li>- แสดงความรู้เกี่ยวกับงานควบคุมกระบอกสูบด้วยวาล์วกันกลับสองทาง</li> <li>- เป็นผู้มีคุณธรรม จริยธรรม ค่านิยม และคุณลักษณะอันพึงประสงค์สอดคล้องกับหลักปรัชญาเศรษฐกิจพอเพียง แสดงออกด้านการตรงต่อเวลา ความสนใจใฝ่รู้ ความซื่อสัตย์สุจริต ความมีน้ำใจและแบ่งปัน ความร่วมมือและมีมารยาท</li> </ul> <p><b>3. จุดประสงค์การเรียนรู้</b></p> <p><b>3.1 ด้านความรู้</b></p> <p>3.1.1 เพื่อให้มีความรู้เกี่ยวกับโครงสร้างและหลักการทำงานของวาล์วกันกลับสองทาง</p> <p><b>3.2 ด้านทักษะ</b></p> <p>3.2.1 เพื่อให้มีทักษะในการควบคุมกระบอกสูบด้วยวาล์วกันกลับสองทาง</p> <p><b>3.3 คุณลักษณะที่พึงประสงค์</b></p> <p>3.3.1 มีคุณธรรม จริยธรรมและคุณลักษณะที่พึงประสงค์ ยึดมั่นในสถาบันชาติ ศาสนา พระมหากษัตริย์ ละเว้นอบายมุข นักเรียนมีความมีวินัย มีความสามัคคี มีจิตอาสา มีความขยันและรับผิดชอบ มีความประหยัด มีความซื่อสัตย์ มีความสุภาพ มีความตรงต่อเวลา</p>		



แผนการจัดการเรียนรู้มุ่งเน้นสมรรถนะอาชีพ บูรณาการหลัก  
ปรัชญาของเศรษฐกิจพอเพียง

หน่วยที่

6

ชื่อหน่วย งานควบคุมกระบอกสูบล้อด้วยวาล์วกันกลับสองทาง

สอนครั้งที่

6

ชั่วโมงรวม

4

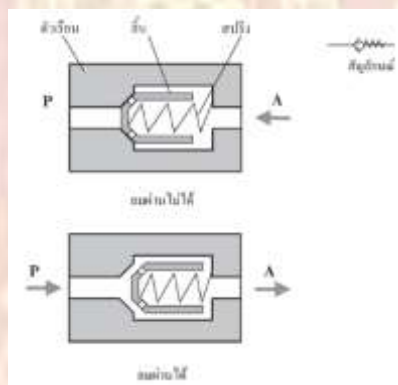
จำนวนชั่วโมง

4

#### 4. เนื้อหาสาระการเรียนรู้

##### 1. วาล์วกันกลับ (Check Valve)

วาล์วกันกลับมีหน้าที่ คือ ให้ลมไหลผ่านได้ทางเดียว โดยจะไหลย้อนกลับไม่ได้ เมื่อความดันด้านที่ต่อไปใช้งานสูงกว่าด้านเข้า

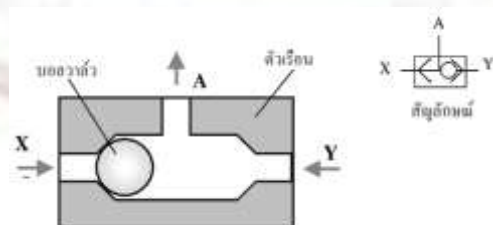


##### การทำงาน

เมื่อป้อนลมเข้าทาง P ลมสามารถผ่านไป A ได้ แต่ลมจาก A ไม่สามารถผ่านไป P ได้

##### 2. วาล์วกันกลับสองทาง (Shuttle Valve)

วาล์วชนิดนี้มีท่อลมเข้าสองทางและท่อลมออกหนึ่งทาง ประโยชน์ของวาล์วชนิดนี้คือ ใช้เมื่อต้องการจุดสตาร์ทหลายจุด การทำงานของวาล์วชนิดนี้คล้ายกับลอจิกเกตของวงจรถิศจิตคือ ออเกต (OR Gate)



##### การทำงาน

เมื่อป้อนลมเข้าทาง Y ลมจะผ่านออกทาง A รู X จะถูกปิด

	<b>แผนการจัดการเรียนรู้มุ่งเน้นสมรรถนะอาชีพ บูรณาการหลัก ปรัชญาของเศรษฐกิจพอเพียง</b>	หน่วยที่ 6
	ชื่อหน่วย งานควบคุมกระบอกสูบด้วยวาล์วกันกลับสองทาง	สอนครั้งที่ 6
		ชั่วโมงรวม 4
		จำนวนชั่วโมง 4
<p><b>5.1 การนำเข้าสู่บทเรียน</b></p> <ol style="list-style-type: none"> <li>1. ผู้สอนเตรียมเอกสารประกอบการสอนวิชา นิเวตติศาสตร์และไฮดรอลิกส์ หน่วยที่ 6 เรื่อง งานควบคุมกระบอกสูบด้วยวาล์วกันกลับสองทาง</li> <li>2. ผู้สอนและผู้เรียนสนทนา และอภิปรายเกี่ยวกับโครงสร้างและหลักการทำงานของวาล์วกันกลับ</li> <li>3. ผู้สอนกระตุ้นให้ผู้เรียนเสนอแนวคิดเกี่ยวกับการควบคุมกระบอกสูบด้วยวาล์วกันกลับ โดยใช้คำถามดังนี้ <ul style="list-style-type: none"> <li>- วาล์วกันกลับมีส่วนเกี่ยวข้องกับระบบนิเวตติศาสตร์อย่างไร</li> <li>- วาล์วกันกลับนิยมติดตั้งไว้ที่ใดในระบบนิเวตติศาสตร์</li> </ul> </li> </ol> <p><b>5.2 การเรียนรู้</b></p> <ol style="list-style-type: none"> <li>1. ผู้สอนบรรยายเนื้อหาในเอกสารประกอบการสอนวิชา นิเวตติศาสตร์และไฮดรอลิกส์เบื้องต้น หน่วยที่ 6 เรื่อง งานควบคุมกระบอกสูบด้วยวาล์วกันกลับสองทาง หน้า 74-77</li> <li>2. ผู้สอนเปิด Power Point สรุปเนื้อหาหน่วยที่ 6 เรื่อง งานควบคุมกระบอกสูบด้วยวาล์วกันกลับสองทาง</li> <li>3. ผู้สอนเปิดโอกาสให้ผู้เรียนซักถามข้อสงสัยเกี่ยวกับเนื้อหาในหน่วยเรียน</li> </ol> <p><b>5.3 การสรุป</b></p> <ol style="list-style-type: none"> <li>1. ผู้สอนและผู้เรียนร่วมกันสรุปเนื้อหาที่ได้เรียนให้มีความเข้าใจในทิศทางเดียวกัน</li> <li>2. ผู้สอนให้ผู้เรียนทำแบบทดสอบหน่วยที่ 6 และให้ผู้เรียนสลับหนังสือกันโดยให้ผู้สอนเป็นผู้เฉลย</li> </ol> <p><b>5.4 การวัดและประเมินผล</b></p> <ul style="list-style-type: none"> <li>- แบบประเมินด้านคุณธรรม จริยธรรมและคุณลักษณะที่พึงประสงค์</li> <li>- แบบฝึกหัด</li> </ul>		

	<b>แผนการจัดการเรียนรู้มุ่งเน้นสมรรถนะอาชีพ บูรณาการหลัก ปรัชญาของเศรษฐกิจพอเพียง</b>	หน่วยที่ 6
	<b>ชื่อหน่วย งานควบคุมกระบอกสูบด้วยวาล์วกันกลับสองทาง</b>	สอนครั้งที่ 6
		จำนวนชั่วโมง 4
<b>6.สื่อการเรียนรู้/แหล่งการเรียนรู้</b> <b>6.1 สื่อสิ่งพิมพ์</b> - เอกสารประกอบการเรียนรู้ในเรื่อง งานนิวเมติกส์และไฮดรอลิกส์เบื้องต้น  <b>6.2 สื่อโสตทัศน์ (ถ้ามี)</b> - โปรแกรมนำเสนอข้อมูล (Power point) หัวข้อ งานควบคุมกระบอกสูบด้วยวาล์วกันกลับสองทาง  <b>7. เอกสารประกอบการจัดการเรียนรู้ (ใบความรู้ ใบงาน ใบมอบหมายงาน ฯลฯ )</b> - ใบความรู้  <b>8. การบูรณาการ/ความสัมพันธ์กับวิชาอื่น</b> - ไม่มี  <b>9. การวัดและประเมินผล</b> <b>9.1 ก่อนเรียน</b> - ใช้สมุดบันทึกเวลาเรียนฯ ขานชื่อผู้เรียนและตรวจการตรงต่อเวลา - ทดสอบก่อนเรียนเปรียบเทียบกับหลังเรียน - ใช้แบบสังเกตความพร้อมในการเรียน ประเมินความพร้อม เช่น มีหนังสือ สมุด ปากกา การแต่งกาย เป็นต้น  <b>9.2 ขณะเรียน</b> - แบบฝึกหัด - ใช้แบบสังเกตด้านคุณธรรม จริยธรรมและคุณลักษณะที่พึงประสงค์ สังเกตการตอบคำถาม ความสนใจใฝ่รู้ ความรับผิดชอบ ต่องานที่มอบหมาย การปฏิบัติงาน  <b>9.3 หลังเรียน</b> - ภาคทฤษฎี แบบประเมินผลหลังการเรียนรู้ผ่านเกณฑ์การประเมิน 60%		

	<b>แผนการจัดการเรียนรู้มุ่งเน้นสมรรถนะอาชีพ บูรณาการหลัก ปรัชญาของเศรษฐกิจพอเพียง</b>	หน่วยที่ 6
	<b>ชื่อหน่วย งานควบคุมกระบอกสูบด้วยวาล์วกันกลับสองทาง</b>	<b>สอนครั้งที่</b> 6
		<b>ชั่วโมงรวม</b> 4
		<b>จำนวนชั่วโมง</b> 4
<b>10. บันทึกหลังสอน</b>		
<b>10.1 ผลการใช้แผนการจัดการเรียนรู้รูป</b>		
<hr/> <hr/> <hr/> <hr/> <hr/> <hr/> <hr/> <hr/>		
<b>10.2 ผลการเรียนรู้ของนักเรียน นักศึกษา</b>		
<hr/> <hr/> <hr/> <hr/> <hr/> <hr/> <hr/> <hr/>		
<b>10.3 แนวทางการพัฒนาคุณภาพการเรียนรู้</b>		
<hr/> <hr/> <hr/> <hr/> <hr/> <hr/> <hr/> <hr/>		

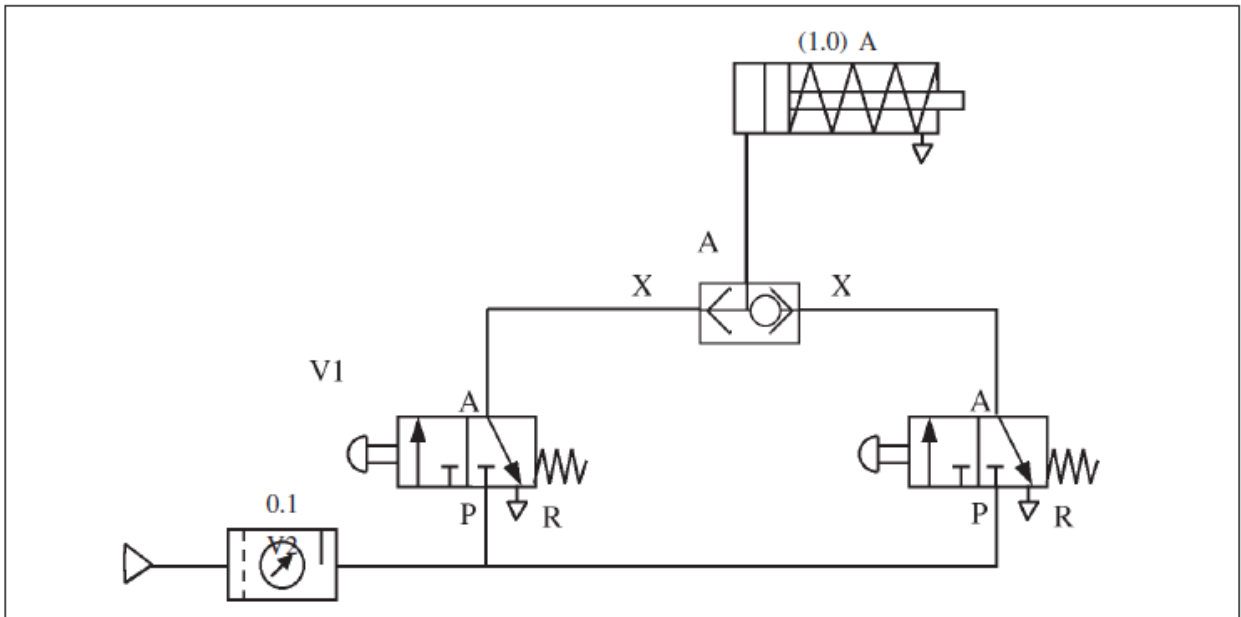
## ใบทดลองที่ 4

### งานควบคุมกระบอกสูบด้วยวาล์วกันกลับสองทาง

ใบทดลองที่ 4.1 วงจรการควบคุมกระบอกสูบด้วยวาล์วกันกลับสองทาง

คำสั่ง 1. เตรียมอุปกรณ์

2. ต่อดังตามวงจรที่กำหนดให้
3. ทดสอบการทำงานของวงจร
4. สรุปผลการทดลอง



อธิบายหลักการทำงานของวงจร

.....  
.....  
.....

อุปกรณ์

.....  
.....  
.....

วิทยาลัยเทคนิคบางสะพาน

แบบประเมินด้านคุณธรรม จริยธรรมและคุณลักษณะที่พึงประสงค์

สาขาวิชา.....สาขางาน.....ระดับชั้น.....กลุ่ม.....

ลำดับ ที่	ชื่อ-สกุล	รายการประเมิน										คะแนนรวม	คะแนนเฉลี่ย
		ยึดมั่นใน ละเว้น	ความมีวินัย	ความสามัคคี	จิตอาสา	ซื่อสัตย์ และ	ประหยัด	ซื่อสัตย์	สุภาพ	ตรงต่อเวลา			
1													
2													
3													
4													
5													
6													
7													
8													
9													
10													
11													
12													
13													
14													
15													
16													
17													
18													
19													
20													

หมายเหตุ

- เกณฑ์การประเมินคุณธรรม จริยธรรมและคุณลักษณะที่พึงประสงค์

- 3 คะแนน หมายถึง ผู้เรียนแสดงประพฤติปฏิบัติสม่ำเสมอและเป็นผู้นำได้
- 2 คะแนน หมายถึง ผู้เรียนประพฤติปฏิบัติสม่ำเสมอ
- 1 คะแนน หมายถึง ผู้เรียนประพฤติปฏิบัติไม่สม่ำเสมอ
- 0 คะแนน หมายถึง ผู้เรียนไม่ประพฤติปฏิบัติ

	<b>แผนการจัดการเรียนรู้มุ่งเน้นสมรรถนะอาชีพ บูรณาการหลักปรัชญาของเศรษฐกิจพอเพียง</b>	หน่วยที่ 7
	<b>ชื่อหน่วย งานควบคุมความเร็วก้านสูบ</b>	สอนครั้งที่ 7
		ชั่วโมงรวม 4
		จำนวนชั่วโมง 4
<p><b>1. สาระสำคัญ</b></p> <p>การควบคุมความเร็วของก้านสูบจะใช้วาล์วควบคุมอัตราการไหลต่ออยู่ระหว่างเมนวาล์ว 5/2 และ กระบอกสูบ การควบคุมความเร็วทำได้ 2 วิธี คือ การควบคุมปริมาณลมเข้าและการควบคุมปริมาณลมออก</p> <p><b>2. สมรรถนะประจำหน่วย</b></p> <ul style="list-style-type: none"> <li>- แสดงความรู้เกี่ยวกับงานควบคุมความเร็วก้านสูบ</li> <li>- เป็นผู้ที่มีคุณธรรม จริยธรรม ค่านิยม และคุณลักษณะอันพึงประสงค์สอดคล้องกับหลักปรัชญาเศรษฐกิจพอเพียง แสดงออกด้านการตรงต่อเวลา ความสนใจใฝ่รู้ ความซื่อสัตย์สุจริต ความมีน้ำใจและแบ่งปัน ความร่วมมือและมี มารยาท</li> </ul> <p><b>3. จุดประสงค์การเรียนรู้</b></p> <p><b>3.1 ด้านความรู้</b></p> <p>3.1.1 เพื่อให้มีความรู้เกี่ยวกับอัตราการไหลของความดันลมและหลักการทำงานของวาล์วควบคุมอัตราการไหล</p> <p><b>3.2 ด้านทักษะ</b></p> <p>3.2.1 เพื่อให้มีทักษะในการควบคุมความเร็วก้านสูบและการควบคุมปริมาณลมเข้า-ออก</p> <p><b>3.3 คุณลักษณะที่พึงประสงค์</b></p> <p>3.3.1 มีคุณธรรม จริยธรรมและคุณลักษณะที่พึงประสงค์ ยึดมั่นในสถาบันชาติ ศาสนา พระมหากษัตริย์ ละเว้น อบายมุข นักเรียนมีความมีวินัย มีความสามัคคี มีจิตอาสา มีความขยันและรับผิดชอบ มีความประหยัด มีความ ซื่อสัตย์ มีความสุภาพ มีความตรงต่อเวลา</p>		



แผนการจัดการเรียนรู้มุ่งเน้นสมรรถนะอาชีพ บูรณาการหลัก  
ปรัชญาของเศรษฐกิจพอเพียง

หน่วยที่  
7

ชื่อหน่วย งานควบคุมความเร็วก้านสูบ

สอนครั้งที่  
7

ชั่วโมงรวม  
4

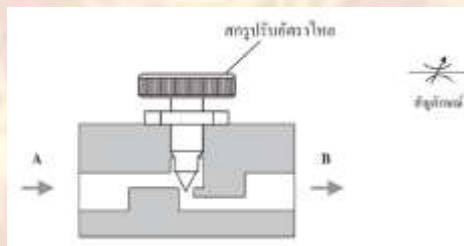
จำนวนชั่วโมง  
4

#### 4. เนื้อหาสาระการเรียนรู้

##### วาล์วควบคุมอัตราการไหล (Flow Control Valve)

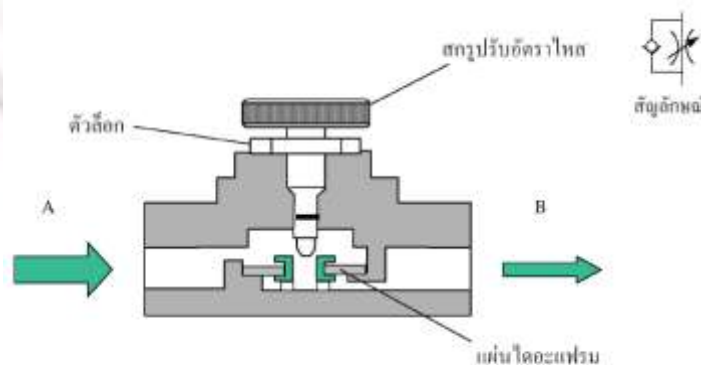
###### 1. วาล์วคอคอดปรับค่าได้ (Throttle Valve Adjustable)

หลักการทำงานเมื่อป้อนลมทางด้าน A ลมจะถูกควบคุมปริมาณลมทำให้ลมทางด้าน B มีปริมาณลมน้อยกว่าทางด้าน A ในทางกลับกันเมื่อป้อนลมทางด้าน B ลมจะถูกควบคุมปริมาณลมได้เช่นเดียวกัน ซึ่งปริมาณลมจะมากหรือน้อยขึ้นอยู่กับ การปรับสกรูของวาล์วให้เปิดทางลมกว้างหรือแคบ



###### 2. วาล์วควบคุมการไหลทางเดียว (One-Way Flow Control Valve)

วาล์วชนิดนี้สามารถควบคุมอัตราการไหลของความดันลมได้เพียงทิศทางเดียว ดังนั้น จึงเป็นวาล์วที่ควบคุมความเร็วของกระบอกสูบตอนเคลื่อนที่เข้าออกได้อย่างอิสระ



เมื่อป้อนลมเข้าทาง A สามารถควบคุมอัตราไหลได้

	<b>แผนการจัดการเรียนรู้มุ่งเน้นสมรรถนะอาชีพ บูรณาการหลัก ปรัชญาของเศรษฐกิจพอเพียง</b>	หน่วยที่ 7
	ชื่อหน่วย งานควบคุมความเร็วก้านสูบ	สอนครั้งที่ 7
		ชั่วโมงรวม 4
		จำนวนชั่วโมง 4
<p><b>5.1 การนำเข้าสู่บทเรียน</b></p> <ol style="list-style-type: none"> <li>1. ผู้สอนเตรียมเอกสารประกอบการสอนวิชา นิเวศติคส์และไฮดรอลิกส์ หน่วยที่ 7 เรื่อง งานควบคุมความเร็วก้านสูบ</li> <li>2. ผู้สอนและผู้เรียนสนทนา และอภิปรายเกี่ยวกับหลักการควบคุมปริมาณลม</li> <li>3. ผู้สอนกระตุ้นให้ผู้เรียนเสนอแนวคิดเกี่ยวกับงานควบคุมความเร็วก้านสูบโดยใช้คำถามดังนี้ <ul style="list-style-type: none"> <li>- การควบคุมความเร็วลมมีกี่วิธี</li> <li>- งานควบคุมความเร็วก้านสูบสามารถใช้อุปกรณ์ใดในการทำงานได้บ้าง</li> </ul> </li> </ol> <p><b>5.2 การเรียนรู้</b></p> <ol style="list-style-type: none"> <li>1. ผู้สอนบรรยายเนื้อหาในเอกสารประกอบการสอนวิชา นิเวศติคส์และไฮดรอลิกส์เบื้องต้น หน่วยที่ 7 เรื่อง งานควบคุมความเร็วก้านสูบ หน้าที 88-91</li> <li>2. ผู้สอนเปิด Power Point สรุปเนื้อหาหน่วยที่ 7 เรื่อง งานควบคุมความเร็วก้านสูบ หน้าที 88-91</li> <li>3. ผู้สอนเปิดโอกาสให้ผู้เรียนซักถามข้อสงสัยเกี่ยวกับเนื้อหาในหน่วยเรียน</li> </ol> <p><b>5.3 การสรุป</b></p> <ol style="list-style-type: none"> <li>1. ผู้สอนและผู้เรียนร่วมกันสรุปเนื้อหาที่ได้เรียนให้มีความเข้าใจในทิศทางเดียวกัน</li> <li>2. ผู้สอนให้ผู้เรียนทำแบบทดสอบหน่วยที่ 7 และให้ผู้เรียนสลับหนังสือกันโดยให้ผู้สอนเป็นผู้เฉลย</li> </ol> <p><b>5.4 การวัดและประเมินผล</b></p> <ul style="list-style-type: none"> <li>- แบบประเมินด้านคุณธรรม จริยธรรมและคุณลักษณะที่พึงประสงค์</li> <li>- แบบฝึกหัด</li> </ul>		

	<b>แผนการจัดการเรียนรู้มุ่งเน้นสมรรถนะอาชีพ บูรณาการหลัก ปรัชญาของเศรษฐกิจพอเพียง</b>	หน่วยที่ 7
	<b>ชื่อหน่วย งานควบคุมความเร็วก้านสูบ</b>	สอนครั้งที่ 7
		ชั่วโมงรวม 4
		จำนวนชั่วโมง 4
<b>6.สื่อการเรียนรู้/แหล่งการเรียนรู้</b> <b>6.1 สื่อสิ่งพิมพ์</b> - เอกสารประกอบการเรียนรู้ในเรื่อง งานนิวเมติกส์และไฮดรอลิกส์เบื้องต้น  <b>6.2 สื่อโสตทัศน์ (ถ้ามี)</b> - โปรแกรมนำเสนอข้อมูล (Power point) หัวข้อ งานควบคุมความเร็วก้านสูบ  <b>7. เอกสารประกอบการจัดการเรียนรู้ (ใบความรู้ ใบงาน ใบมอบหมายงาน ฯลฯ )</b> - ใบความรู้  <b>8. การบูรณาการ/ความสัมพันธ์กับวิชาอื่น</b> - ไม่มี  <b>9. การวัดและประเมินผล</b> <b>9.1 ก่อนเรียน</b> - ใช้สมุดบันทึกเวลาเรียนฯ ขานชื่อผู้เรียนและตรวจการตรงต่อเวลา - ทดสอบก่อนเรียนเปรียบเทียบกับหลังเรียน - ใช้แบบสังเกตความพร้อมในการเรียน ประเมินความพร้อม เช่น มีหนังสือ สมุด ปากกา การแต่งกาย เป็นต้น  <b>9.2 ขณะเรียน</b> - แบบฝึกหัด - ใช้แบบสังเกตด้านคุณธรรม จริยธรรมและคุณลักษณะที่พึงประสงค์ สังเกตการตอบคำถาม ความสนใจใฝ่รู้ ความรับผิดชอบ ต่องานที่มอบหมาย การปฏิบัติงาน  <b>9.3 หลังเรียน</b> - ภาคทฤษฎี แบบประเมินผลหลังการเรียนรู้ผ่านเกณฑ์การประเมิน 60%		

	<b>แผนการจัดการเรียนรู้มุ่งเน้นสมรรถนะอาชีพ บูรณาการหลัก ปรัชญาของเศรษฐกิจพอเพียง</b>	หน่วยที่ 7
	<b>ชื่อหน่วย งานควบคุมความเร็วก้านสูบ</b>	<b>สอนครั้งที่</b> 7
		<b>ชั่วโมงรวม</b> 4
		<b>จำนวนชั่วโมง</b> 4
<b>10. บันทึกหลังสอน</b>		
<b>10.1 ผลการใช้แผนการจัดการเรียนรู้รูป</b>		
<hr/> <hr/> <hr/> <hr/> <hr/> <hr/> <hr/> <hr/> <hr/> <hr/>		
<b>10.2 ผลการเรียนรู้ของนักเรียน นักศึกษา</b>		
<hr/> <hr/> <hr/> <hr/> <hr/> <hr/> <hr/> <hr/> <hr/> <hr/>		
<b>10.3 แนวทางการพัฒนาคุณภาพการเรียนรู้</b>		
<hr/> <hr/> <hr/> <hr/> <hr/> <hr/> <hr/> <hr/> <hr/> <hr/>		

## ใบวิเคราะห์การประลองที่ 5.1

จงตอบคำถามต่อไปนี้

1. ลักษณะการเคลื่อนที่เข้า - ออกของก้านสูบเป็นอย่างไร

.....

.....

.....

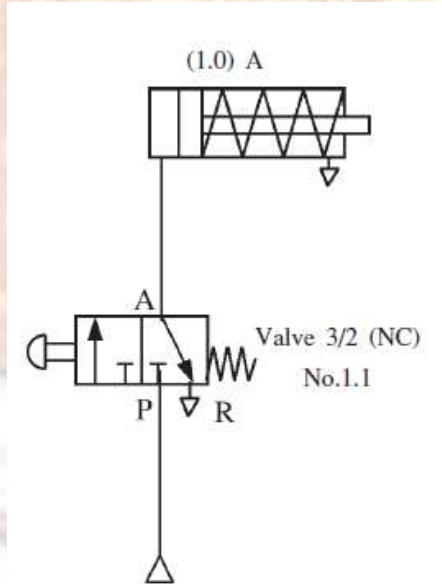
2. เมื่อกดวาล์ว 3/2 ค้างไว้ให้ก้านสูบเคลื่อนที่ออก และหมุนปิดวาล์วควบคุมอัตราการไหล และปล่อยมือกดวาล์ว 3/2 ผลจะเป็นอย่างไร

.....

.....

.....

3. ถ้าต้องการควบคุมความเร็วของก้านสูบในขณะที่เคลื่อนที่ออก แต่ในขณะที่เลื่อนกลับให้กลับด้วยความเร็วปกติจะต้องติดตั้งวาล์วควบคุมอัตราไหลตรงตำแหน่งใด เพราะเหตุใด



.....

.....

วิทยาลัยเทคนิคบางสะพาน

แบบประเมินด้านคุณธรรม จริยธรรมและคุณลักษณะที่พึงประสงค์

สาขาวิชา.....สาขางาน.....ระดับชั้น.....กลุ่ม.....

ลำดับ ที่	ชื่อ-สกุล	รายการประเมิน										คะแนนรวม	คะแนนเฉลี่ย
		ยึดมั่นใน ละเว้น	ความมีวินัย	ความสามัคคี	จิตอาสา	ซื่อสัตย์ และ	ประหยัด	ซื่อสัตย์	สุภาพ	ตรงต่อเวลา			
1													
2													
3													
4													
5													
6													
7													
8													
9													
10													
11													
12													
13													
14													
15													
16													
17													
18													
19													
20													

หมายเหตุ

- เกณฑ์การประเมินคุณธรรม จริยธรรมและคุณลักษณะที่พึงประสงค์

- 3 คะแนน หมายถึง ผู้เรียนแสดงประพฤติปฏิบัติสม่ำเสมอและเป็นผู้นำได้
- 2 คะแนน หมายถึง ผู้เรียนประพฤติปฏิบัติสม่ำเสมอ
- 1 คะแนน หมายถึง ผู้เรียนประพฤติปฏิบัติไม่สม่ำเสมอ
- 0 คะแนน หมายถึง ผู้เรียนไม่ประพฤติปฏิบัติ

	<b>แผนการจัดการเรียนรู้มุ่งเน้นสมรรถนะอาชีพ บูรณาการหลักปรัชญาของเศรษฐกิจพอเพียง</b>	หน่วยที่ 8
	<b>ชื่อหน่วย งานควบคุมกระบอกสูบด้วยวาล์วเร่งระบายลม</b>	สอนครั้งที่ 8
		จำนวนชั่วโมง 4
<p><b>1. สาระสำคัญ</b></p> <p>วาล์วเร่งระบายลม ทำหน้าที่ช่วยให้ก้านสูบเคลื่อนที่เข้า หรือออกได้เร็วกว่าปกติ เพราะลมที่ระบายทิ้งจะ ระบายออกที่วาล์วได้ทันที การติดตั้งให้ใกล้กับกระบอกสูบมากที่สุด</p> <p><b>2. สมรรถนะประจำหน่วย</b></p> <ul style="list-style-type: none"> <li>- แสดงความรู้เกี่ยวกับงานควบคุมกระบอกสูบด้วยวาล์วเร่งระบายลม</li> <li>- เป็นผู้ที่มีคุณธรรม จริยธรรม ค่านิยม และคุณลักษณะอันพึงประสงค์สอดคล้องกับหลักปรัชญาเศรษฐกิจพอเพียง แสดงออกด้านการตรงต่อเวลา ความสนใจใฝ่รู้ ความซื่อสัตย์สุจริต ความมีน้ำใจและแบ่งปัน ความร่วมมือและมี มารยาท</li> </ul> <p><b>3. จุดประสงค์การเรียนรู้</b></p> <p><b>3.1 ด้านความรู้</b></p> <p>3.1.1 เพื่อให้มีความรู้เกี่ยวกับโครงสร้างและหลักการทำงานของวาล์วเร่งระบายลม</p> <p><b>3.2 ด้านทักษะ</b></p> <p>3.2.1 เพื่อให้มีทักษะในการใช้งานวาล์วเร่งระบายลมในระบบวงจรนิวเมติกส์</p> <p><b>3.3 คุณลักษณะที่พึงประสงค์</b></p> <p>3.3.1 มีคุณธรรม จริยธรรมและคุณลักษณะที่พึงประสงค์ ยึดมั่นในสถาบันชาติ ศาสนา พระมหากษัตริย์ ละเว้น อบายมุข นักเรียนมีความมีวินัย มีความสามัคคี มีจิตอาสา มีความขยันและรับผิดชอบ มีความประหยัด มีความ ซื่อสัตย์ มีความสุภาพ มีความตรงต่อเวลา</p>		



แผนการจัดการเรียนรู้มุ่งเน้นสมรรถนะอาชีพ บูรณาการหลัก  
ปรัชญาของเศรษฐกิจพอเพียง

หน่วยที่

8

สอนครั้งที่

8

ชื่อหน่วย งานควบคุมกระบอกสูบด้วยวาล์วเร่งระบายลม

ชั่วโมงรวม

4

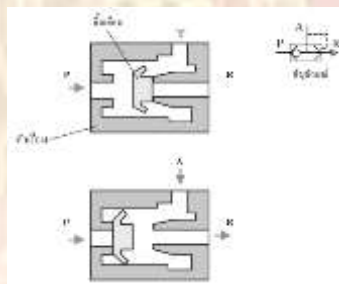
จำนวนชั่วโมง

4

#### 4. เนื้อหาสาระการเรียนรู้

##### วาล์วเร่งระบายลม (Quick Exhaust Valve)

วาล์วชนิดนี้จะทำหน้าที่เร่งระบายลม เพื่อให้ก้านสูบเคลื่อนที่ได้เร็วกว่าปกติ ประโยชน์ของวาล์วชนิดนี้จะใช้กับงานที่ต้องการให้ก้านสูบเคลื่อนที่เร็วกว่าปกติ

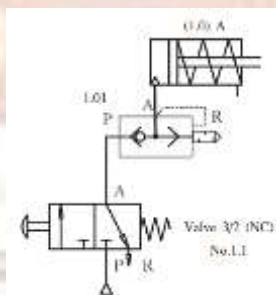


##### การทำงาน

เมื่อป้อนลมเข้าทาง P แรงดันลมจะดันลิ้นวาล์วให้ปิดรู R ลมจาก P จะออกไป A ได้

เมื่อมีลมระบายออกที่รู A ลิ้นวาล์วจะเลื่อนไปปิดรู P ทำให้ลมจาก A ระบายออกที่รู R ได้อย่างรวดเร็ว

##### การใช้วาล์วเร่งระบายลมในวงจรนิวเมติกส์



##### การทำงาน

เมื่อกดวาล์ว 1.2 ลมจะผ่านไต่ดันให้ก้านสูบเคลื่อนที่ออกด้วยความเร็วปกติ และเมื่อปล่อยมือสปริงจะดันให้วาล์วกลับสู่ตำแหน่งเดิม ลมจะไม่สามารถผ่านวาล์ว 1.2 ได้ ก้านสูบเคลื่อนที่ที่กลับด้วยแรงสปริง ลมในกระบอกสูบระบายออกที่รู R ของวาล์วเร่งระบายลม ทำให้ก้านสูบวิ่งกลับเร็วกว่าปกติ

	<b>แผนการจัดการเรียนรู้มุ่งเน้นสมรรถนะอาชีพ บูรณาการหลัก ปรัชญาของเศรษฐกิจพอเพียง</b>	หน่วยที่ 8
	ชื่อหน่วย งานควบคุมกระบอกสูบด้วยวาล์วเร่งระบายลม	สอนครั้งที่ 8
		จำนวนชั่วโมง 4
<p><b>5.1 การนำเข้าสู่บทเรียน</b></p> <ol style="list-style-type: none"> <li>1. ผู้สอนเตรียมเอกสารประกอบการสอนวิชา นิเวศติคส์และไฮดรอลิกส์ หน่วยที่ 8 เรื่อง งานควบคุมกระบอกสูบด้วยวาล์วเร่งระบายลม</li> <li>2. ผู้สอนและผู้เรียนสนทนา และอภิปรายเกี่ยวกับหลักการควบคุมกระบอกสูบด้วยวาล์วเร่งระบายลม</li> <li>3. ผู้สอนกระตุ้นให้ผู้เรียนเสนอแนวคิดเกี่ยวกับงานควบคุมกระบอกสูบด้วยวาล์วเร่งระบายลมโดยใช้คำถามดังนี้ - วาล์วเร่งระบายลมมีโครงสร้างภายในคล้ายกับวาล์วใด และเราสามารถประยุกต์ใช้แทนกันได้หรือไม่</li> </ol> <p><b>5.2 การเรียนรู้</b></p> <ol style="list-style-type: none"> <li>1. ผู้สอนบรรยายเนื้อหาในเอกสารประกอบการสอนวิชา นิเวศติคส์และไฮดรอลิกส์เบื้องต้น หน่วยที่ 8 เรื่อง งานควบคุมกระบอกสูบด้วยวาล์วเร่งระบายลมหน้าที่ 104-107</li> <li>2. ผู้สอนเปิด Power Point สรุปเนื้อหาหน่วยที่ 8 เรื่อง งานควบคุมกระบอกสูบด้วยวาล์วเร่งระบายลมหน้าที่ 104-107</li> <li>3. ผู้สอนเปิดโอกาสให้ผู้เรียนซักถามข้อสงสัยเกี่ยวกับเนื้อหาในหน่วยเรียน</li> </ol> <p><b>5.3 การสรุป</b></p> <ol style="list-style-type: none"> <li>1. ผู้สอนและผู้เรียนร่วมกันสรุปเนื้อหาที่ได้เรียนให้มีความเข้าใจในทิศทางเดียวกัน</li> <li>2. ผู้สอนให้ผู้เรียนทำแบบทดสอบหน่วยที่ 7 และให้ผู้เรียนสลับหนังสือกันโดยให้ผู้สอนเป็นผู้เฉลย</li> </ol> <p><b>5.4 การวัดและประเมินผล</b></p> <ul style="list-style-type: none"> <li>- แบบประเมินด้านคุณธรรม จริยธรรมและคุณลักษณะที่พึงประสงค์</li> <li>- แบบฝึกหัด</li> </ul>		

	<b>แผนการจัดการเรียนรู้มุ่งเน้นสมรรถนะอาชีพ บูรณาการหลัก ปรัชญาของเศรษฐกิจพอเพียง</b>	หน่วยที่ 8
	<b>ชื่อหน่วย งานควบคุมกระบอกสูบด้วยวาล์วเร่งระบายลม</b>	สอนครั้งที่ 8
		ชั่วโมงรวม 4
		จำนวนชั่วโมง 4
<b>6.สื่อการเรียนรู้/แหล่งการเรียนรู้</b> <b>6.1 สื่อสิ่งพิมพ์</b> - เอกสารประกอบการเรียนรู้ในเรื่อง งานนิวเมติกส์และไฮดรอลิกส์เบื้องต้น  <b>6.2 สื่อโสตทัศน์ (ถ้ามี)</b> - โปรแกรมนำเสนอข้อมูล (Power point) หัวข้อ งานควบคุมกระบอกสูบด้วยวาล์วเร่งระบายลม  <b>7. เอกสารประกอบการจัดการเรียนรู้ (ใบความรู้ ใบงาน ใบมอบหมายงาน ฯลฯ )</b> - ใบความรู้  <b>8. การบูรณาการ/ความสัมพันธ์กับวิชาอื่น</b> - ไม่มี  <b>9. การวัดและประเมินผล</b> <b>9.1 ก่อนเรียน</b> - ใช้สมุดบันทึกเวลาเรียนฯ ขานชื่อผู้เรียนและตรวจการตรงต่อเวลา - ทดสอบก่อนเรียนเปรียบเทียบกับหลังเรียน - ใช้แบบสังเกตความพร้อมในการเรียน ประเมินความพร้อม เช่น มีหนังสือ สมุด ปากกา การแต่งกาย เป็นต้น  <b>9.2 ขณะเรียน</b> - แบบฝึกหัด - ใช้แบบสังเกตด้านคุณธรรม จริยธรรมและคุณลักษณะที่พึงประสงค์ สังเกตการตอบคำถาม ความสนใจใฝ่รู้ ความรับผิดชอบ ต่องานที่มอบหมาย การปฏิบัติงาน  <b>9.3 หลังเรียน</b> - ภาคทฤษฎี แบบประเมินผลหลังการเรียนรู้ผ่านเกณฑ์การประเมิน 60%		

	<b>แผนการจัดการเรียนรู้มุ่งเน้นสมรรถนะอาชีพ บูรณาการหลัก ปรัชญาของเศรษฐกิจพอเพียง</b>	หน่วยที่ 8
	<b>ชื่อหน่วย งานควบคุมกระบอกสูบด้วยวาล์วแรงระบายลม</b>	<b>สอนครั้งที่</b> 8
		<b>ชั่วโมงรวม</b> 4
		<b>จำนวนชั่วโมง</b> 4
<b>10. บันทึกหลังสอน</b>		
<b>10.1 ผลการใช้แผนการจัดการเรียนรู้รูป</b>		
<hr/> <hr/> <hr/> <hr/> <hr/> <hr/> <hr/> <hr/>		
<b>10.2 ผลการเรียนรู้ของนักเรียน นักศึกษา</b>		
<hr/> <hr/> <hr/> <hr/> <hr/> <hr/> <hr/> <hr/>		
<b>10.3 แนวทางการพัฒนาคุณภาพการเรียนรู้</b>		
<hr/> <hr/> <hr/> <hr/> <hr/> <hr/> <hr/> <hr/>		

## แบบทดสอบที่ 8

1. ข้อใดคือประโยชน์ของวาล์วเร่งระบายลม

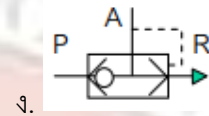
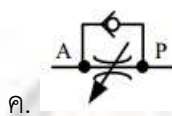
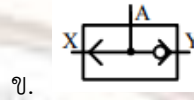
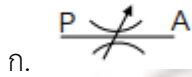
ก. เพิ่มจุดในการควบคุม

ข. รักษาแรงดันลม

ค. ทำให้กานสูบเคลื่อนที่เร็วขึ้น

ง. ทำให้กานสูบเคลื่อนที่ช้าลง

2. วาล์วเร่งระบายลม มีสัญลักษณ์ตรงกับข้อใด



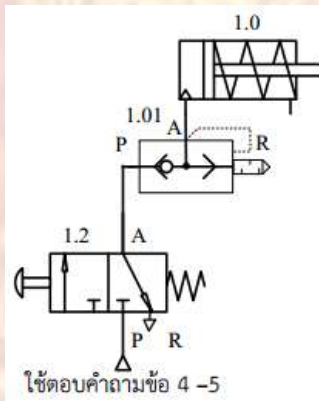
3. ข้อใดกล่าวถูกต้องเกี่ยวกับวาล์วเร่งระบายลม

ก. ติดตั้งใกล้กระบอกสูบมากที่สุด

ข. ลมไหลผ่านวาล์วได้สองทิศทาง

ค. ติดตั้งระหว่างวาล์วควบคุมและเมนวาล์ว

ง. ติดตั้งด้านท้ายกระบอกสูบ



4. ถ้าถวาล์ว 1.2 ข้อใดกล่าวได้ถูกต้องที่สุด

ก. ลมจาก P จะออกสู่ A ดันบอลวาล์วปิดระบาย ดันลูกสูบ ก้านสูบเคลื่อนที่ออก

ข. ลมจาก P จะออกสู่ A และไม่สามารถผ่านวาล์วเร่งระบายลมได้

ค. ลมจาก P จะออกสู่ A ลมระบายที่รู R ของวาล์วเร่งระบายลม

ง. ถูกทุกข้อ

5. ถ้าต่อสายลมที่วาล์วเร่งระบายลม P และ A สลับกัน ข้อใดกล่าวได้ถูกต้องที่สุด

ก. ลมจาก P จะออกสู่ A ดันบอลวาล์วปิดระบาย ดันลูกสูบ ก้านสูบเคลื่อนที่ออก

ข. ลมจาก P จะออกสู่ A และไม่สามารถผ่านวาล์วเร่งระบายลมได้

ค. ลมจาก P จะออกสู่ A ลมระบายที่รู R ของวาล์วเร่งระบายลม

ง. ถูกทุกข้อ

วิทยาลัยเทคนิคบางสะพาน

แบบประเมินด้านคุณธรรม จริยธรรมและคุณลักษณะที่พึงประสงค์

สาขาวิชา.....สาขางาน.....ระดับชั้น.....กลุ่ม.....

ลำดับ ที่	ชื่อ-สกุล	รายการประเมิน										คะแนนรวม	คะแนนเฉลี่ย
		ยึดมั่นใน ละเว้น	ความมีวินัย	ความสามัคคี	จิตอาสา	ซื่อสัตย์ และ	ประหยัด	ซื่อสัตย์	สุภาพ	ตรงต่อเวลา			
1													
2													
3													
4													
5													
6													
7													
8													
9													
10													
11													
12													
13													
14													
15													
16													
17													
18													
19													
20													

หมายเหตุ

- เกณฑ์การประเมินคุณธรรม จริยธรรมและคุณลักษณะที่พึงประสงค์

- 3 คะแนน หมายถึง ผู้เรียนแสดงประพฤติปฏิบัติสม่ำเสมอและเป็นผู้นำได้
- 2 คะแนน หมายถึง ผู้เรียนประพฤติปฏิบัติสม่ำเสมอ
- 1 คะแนน หมายถึง ผู้เรียนประพฤติปฏิบัติไม่สม่ำเสมอ
- 0 คะแนน หมายถึง ผู้เรียนไม่ประพฤติปฏิบัติ

	<b>แผนการจัดการเรียนรู้มุ่งเน้นสมรรถนะอาชีพ บูรณาการหลักปรัชญาของเศรษฐกิจพอเพียง</b>	หน่วยที่ 8
	<b>ชื่อหน่วย งานควบคุมกระบอกสูบด้วยวาล์วเร่งระบายลม</b>	สอนครั้งที่ 8
		จำนวนชั่วโมง 4
<p><b>1. สาระสำคัญ</b></p> <p>วาล์วเร่งระบายลม ทำหน้าที่ช่วยให้ก้านสูบเคลื่อนที่เข้า หรือออกได้เร็วกว่าปกติ เพราะลมที่ระบายทิ้ง จะระบายออกที่วาล์วได้ทันที การติดตั้งให้ใกล้กับกระบอกสูบมากที่สุด</p> <p><b>2. สมรรถนะประจำหน่วย</b></p> <ul style="list-style-type: none"> <li>- แสดงความรู้เกี่ยวกับงานควบคุมกระบอกสูบด้วยวาล์วเร่งระบายลม</li> <li>- เป็นผู้ที่มีคุณธรรม จริยธรรม ค่านิยม และคุณลักษณะอันพึงประสงค์สอดคล้องกับหลักปรัชญาเศรษฐกิจพอเพียง แสดงออกด้านการตรงต่อเวลา ความสนใจใฝ่รู้ ความซื่อสัตย์สุจริต ความมีน้ำใจและแบ่งปัน ความร่วมมือและมีมารยาท</li> </ul> <p><b>3. จุดประสงค์การเรียนรู้</b></p> <p><b>3.1 ด้านความรู้</b></p> <p>3.1.1 เพื่อให้มีความรู้เกี่ยวกับโครงสร้างและหลักการทำงานของวาล์วเร่งระบายลม</p> <p><b>3.2 ด้านทักษะ</b></p> <p>3.2.1 เพื่อให้มีทักษะในการใช้งานวาล์วเร่งระบายลมในระบบวงจรนิวเมติกส์</p> <p><b>3.3 คุณลักษณะที่พึงประสงค์</b></p> <p>3.3.1 มีคุณธรรม จริยธรรมและคุณลักษณะที่พึงประสงค์ ยึดมั่นในสถาบันชาติ ศาสนา พระมหากษัตริย์ ละเว้นอบายมุข นักเรียนมีความมีวินัย มีความสามัคคี มีจิตอาสา มีความขยันและรับผิดชอบ มีความประหยัด มีความซื่อสัตย์ มีความสุภาพ มีความตรงต่อเวลา</p>		



แผนการจัดการเรียนรู้มุ่งเน้นสมรรถนะอาชีพ บูรณาการหลัก  
ปรัชญาของเศรษฐกิจพอเพียง

หน่วยที่

8

สอนครั้งที่

8

ชื่อหน่วย งานควบคุมระบบอกสูบล้อด้วยวาล์วเร่งระบายลม

ชั่วโมงรวม

4

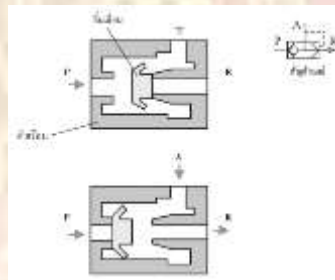
จำนวนชั่วโมง

4

#### 4. เนื้อหาสาระการเรียนรู้

##### วาล์วเร่งระบายลม (Quick Exhaust Valve)

วาล์วชนิดนี้จะทำหน้าที่เร่งระบายลม เพื่อให้ก้านสูบเคลื่อนที่ได้เร็วกว่าปกติ ประโยชน์ของวาล์วชนิดนี้จะใช้กับงานที่ต้องการให้ก้านสูบเคลื่อนที่เร็วกว่าปกติ

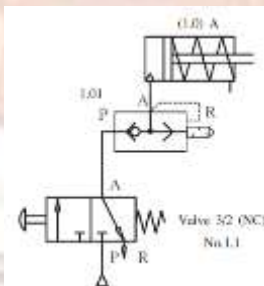


##### การทำงาน

เมื่อป้อนลมเข้าทาง P แรงดันลมจะดันลิ้นวาล์วให้ปิดรู R ลมจาก P จะออกไป A ได้

เมื่อมีลมระบายออกที่รู A ลิ้นวาล์วจะเลื่อนไปปิดรู P ทำให้ลมจาก A ระบายออกที่รู R ได้อย่างรวดเร็ว

##### การใช้วาล์วเร่งระบายลมในวงจรนิวเมติกส์



##### การทำงาน

เมื่อกดวาล์ว 1.2 ลมจะผ่านไปดันให้ก้านสูบเคลื่อนที่ออกด้วยความเร็วปกติ และเมื่อปล่อยมือสปริงจะดันให้วาล์วกลับสู่ตำแหน่งเดิม ลมจะไม่สามารถผ่านวาล์ว 1.2 ได้ ก้านสูบเคลื่อนที่กลับด้วยแรงสปริง ลมในระบบระบายออกที่รู R ของวาล์วเร่งระบายลม ทำให้ก้านสูบวิ่งกลับเร็วกว่าปกติ

	<b>แผนการจัดการเรียนรู้มุ่งเน้นสมรรถนะอาชีพ บูรณาการหลักปรัชญาของเศรษฐกิจพอเพียง</b>	หน่วยที่ 8
	ชื่อหน่วย งานควบคุมกระบอกสูบด้วยวาล์วเร่งระบายลม	สอนครั้งที่ 8 ชั่วโมงรวม 4
		จำนวนชั่วโมง 4
<p><b>5.1 การนำเข้าสู่บทเรียน</b></p> <ol style="list-style-type: none"> <li>1. ผู้สอนเตรียมเอกสารประกอบการสอนวิชา นิเวศติคส์และไฮดรอลิกส์ หน่วยที่ 8 เรื่อง งานควบคุมกระบอกสูบด้วยวาล์วเร่งระบายลม</li> <li>2. ผู้สอนและผู้เรียนสนทนา และอภิปรายเกี่ยวกับหลักการควบคุมกระบอกสูบด้วยวาล์วเร่งระบายลม</li> <li>3. ผู้สอนกระตุ้นให้ผู้เรียนเสนอแนวคิดเกี่ยวกับงานควบคุมกระบอกสูบด้วยวาล์วเร่งระบายลมโดยใช้คำถามดังนี้           <ul style="list-style-type: none"> <li>- วาล์วเร่งระบายลมมีโครงสร้างภายในคล้ายกับวาล์วใด และเราสามารถประยุกต์ใช้แทนกันได้หรือไม่</li> </ul> </li> </ol> <p><b>5.2 การเรียนรู้</b></p> <ol style="list-style-type: none"> <li>1. ผู้สอนบรรยายเนื้อหาในเอกสารประกอบการสอนวิชา นิเวศติคส์และไฮดรอลิกส์เบื้องต้น หน่วยที่ 8 เรื่อง งานควบคุมกระบอกสูบด้วยวาล์วเร่งระบายลมหน้าที 104-107</li> <li>2. ผู้สอนเปิด Power Point สรุปเนื้อหาหน่วยที่ 8 เรื่อง งานควบคุมกระบอกสูบด้วยวาล์วเร่งระบายลมหน้าที 104-107</li> <li>3. ผู้สอนเปิดโอกาสให้ผู้เรียนซักถามข้อสงสัยเกี่ยวกับเนื้อหาในหน่วยเรียน</li> </ol> <p><b>5.3 การสรุป</b></p> <ol style="list-style-type: none"> <li>1. ผู้สอนและผู้เรียนร่วมกันสรุปเนื้อหาที่ได้เรียนให้มีความเข้าใจในทิศทางเดียวกัน</li> <li>2. ผู้สอนให้ผู้เรียนทำแบบทดสอบหน่วยที่ 8 และให้ผู้เรียนสลับหนังสือกันโดยให้ผู้สอนเป็นผู้เฉลย</li> </ol> <p><b>5.4 การวัดและประเมินผล</b></p> <ul style="list-style-type: none"> <li>- แบบประเมินด้านคุณธรรม จริยธรรมและคุณลักษณะที่พึงประสงค์</li> <li>- แบบฝึกหัด</li> </ul>		

	<b>แผนการจัดการเรียนรู้มุ่งเน้นสมรรถนะอาชีพ บูรณาการหลัก ปรัชญาของเศรษฐกิจพอเพียง</b>	หน่วยที่ 8
	<b>ชื่อหน่วย งานควบคุมกระบอกสูบด้วยวาล์วเร่งระบายลม</b>	สอนครั้งที่ 8
		ชั่วโมงรวม 4
		จำนวนชั่วโมง 4
<b>6.สื่อการเรียนรู้/แหล่งการเรียนรู้</b> <b>6.1 สื่อสิ่งพิมพ์</b> - เอกสารประกอบการเรียนรู้ในเรื่อง งานนิวเมติกส์และไฮดรอลิกส์เบื้องต้น  <b>6.2 สื่อโสตทัศน (ถ้ามี)</b> - โปรแกรมนำเสนอข้อมูล (Power point) หัวข้อ งานควบคุมกระบอกสูบด้วยวาล์วเร่งระบายลม  <b>7. เอกสารประกอบการจัดการเรียนรู้ (ใบความรู้ ใบงาน ใบมอบหมายงาน ฯลฯ )</b> - ใบความรู้  <b>8. การบูรณาการ/ความสัมพันธ์กับวิชาอื่น</b> - ไม่มี  <b>9. การวัดและประเมินผล</b> <b>9.1 ก่อนเรียน</b> - ใช้สมุดบันทึกเวลาเรียนฯ ขานชื่อผู้เรียนและตรวจการตรงต่อเวลา - ทดสอบก่อนเรียนเปรียบเทียบกับหลังเรียน - ใช้แบบสังเกตความพร้อมในการเรียน ประเมินความพร้อม เช่น มีหนังสือ สมุด ปากกา การแต่งกาย เป็นต้น  <b>9.2 ขณะเรียน</b> - แบบฝึกหัด - ใช้แบบสังเกตด้านคุณธรรม จริยธรรมและคุณลักษณะที่พึงประสงค์ สังเกตการตอบคำถาม ความสนใจใฝ่รู้ ความรับผิดชอบ ต่องานที่มอบหมาย การปฏิบัติงาน  <b>9.3 หลังเรียน</b> - ภาคทฤษฎี แบบประเมินผลหลังการเรียนรู้ผ่านเกณฑ์การประเมิน 60%		

	<b>แผนการจัดการเรียนรู้มุ่งเน้นสมรรถนะอาชีพ บูรณาการหลัก ปรัชญาของเศรษฐกิจพอเพียง</b>	หน่วยที่ 8
	<b>ชื่อหน่วย งานควบคุมกระบอกสูบด้วยวาล์วแรงระบายลม</b>	สอนครั้งที่ 8
		ชั่วโมงรวม 4
		จำนวนชั่วโมง 4
<b>10. บันทึกหลังสอน</b>		
<b>10.1 ผลการใช้แผนการจัดการเรียนรู้รูป</b>		
..... ..... ..... .....		
<b>10.2 ผลการเรียนรู้ของนักเรียน นักศึกษา</b>		
..... ..... ..... .....		
<b>10.3 แนวทางการพัฒนาคุณภาพการเรียนรู้</b>		
..... ..... ..... ..... .....		

## แบบทดสอบที่ 8

1. ข้อใดคือประโยชน์ของวาล์วเร่งระบายลม

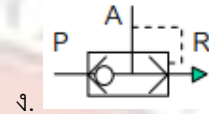
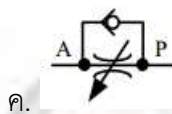
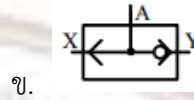
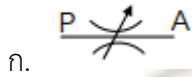
ก. เพิ่มจุดในการควบคุม

ข. รักษาแรงดันลม

ค. ทำให้กานสูบเคลื่อนที่เร็วขึ้น

ง. ทำให้กานสูบเคลื่อนที่ช้าลง

2. วาล์วเร่งระบายลม มีสัญลักษณ์ตรงกับข้อใด



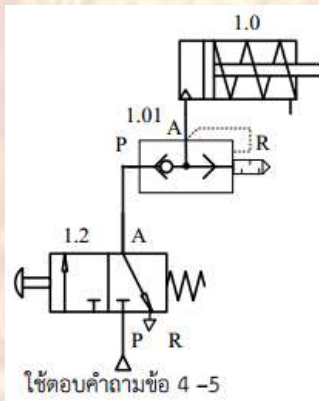
3. ข้อใดกล่าวถูกต้องเกี่ยวกับวาล์วเร่งระบายลม

ก. ติดตั้งใกล้กระบอกสูบมากที่สุด

ข. ลมไหลผ่านวาล์วได้สองทิศทาง

ค. ติดตั้งระหว่างวาล์วควบคุมและเมนวาล์ว

ง. ติดตั้งด้านท้ายกระบอกสูบ



4. ถ้าถวาล์ว 1.2 ข้อใดกล่าวได้ถูกต้องที่สุด

ก. ลมจาก P จะออกสู่ A ดันบอลวาล์วปิดระบาย ดันลูกสูบ ก้านสูบเคลื่อนที่ออก

ข. ลมจาก P จะออกสู่ A และไม่สามารถผ่านวาล์วเร่งระบายลมได้

ค. ลมจาก P จะออกสู่ A ลมระบายที่รู R ของวาล์วเร่งระบายลม

ง. ถูกทุกข้อ

5. ถ้าต่อสายลมที่วาล์วเร่งระบายลม P และ A สลับกัน ข้อใดกล่าวได้ถูกต้องที่สุด

ก. ลมจาก P จะออกสู่ A ดันบอลวาล์วปิดระบาย ดันลูกสูบ ก้านสูบเคลื่อนที่ออก

ข. ลมจาก P จะออกสู่ A และไม่สามารถผ่านวาล์วเร่งระบายลมได้

ค. ลมจาก P จะออกสู่ A ลมระบายที่รู R ของวาล์วเร่งระบายลม

ง. ถูกทุกข้อ

วิทยาลัยเทคนิคบางสะพาน

แบบประเมินด้านคุณธรรม จริยธรรมและคุณลักษณะที่พึงประสงค์

สาขาวิชา.....สาขางาน.....ระดับชั้น.....กลุ่ม.....

ลำดับ ที่	ชื่อ-สกุล	รายการประเมิน										คะแนนรวม	คะแนนเฉลี่ย
		ยึดมั่นใน ละเว้น	ความมีวินัย	ความสามัคคี	จิตอาสา	ซื่อสัตย์ และ	ประหยัด	ซื่อสัตย์	สุภาพ	ตรงต่อเวลา			
1													
2													
3													
4													
5													
6													
7													
8													
9													
10													
11													
12													
13													
14													
15													
16													
17													
18													
19													
20													

หมายเหตุ

- เกณฑ์การประเมินคุณธรรม จริยธรรมและคุณลักษณะที่พึงประสงค์

- 3 คะแนน หมายถึง ผู้เรียนแสดงประพฤติปฏิบัติสม่ำเสมอและเป็นผู้นำได้
- 2 คะแนน หมายถึง ผู้เรียนประพฤติปฏิบัติสม่ำเสมอ
- 1 คะแนน หมายถึง ผู้เรียนประพฤติปฏิบัติไม่สม่ำเสมอ
- 0 คะแนน หมายถึง ผู้เรียนไม่ประพฤติปฏิบัติ

	<b>แผนการจัดการเรียนรู้มุ่งเน้นสมรรถนะอาชีพ บูรณาการหลักปรัชญาของเศรษฐกิจพอเพียง</b>	หน่วยที่ 9
	<b>ชื่อหน่วย งานควบคุมกระบอกสูบด้วยวาล์วความดันสองทาง</b>	สอนครั้งที่ 9
		จำนวนชั่วโมง 4
<p><b>1. สาระสำคัญ</b></p> <p>วาล์วความดันสองทางทำหน้าที่ขยายจุดในการควบคุมกระบอกสูบให้มากขึ้นวาล์วความดันสองทางจะมีรูสำหรับต่อลมเข้า 2 รู คือ X และ Y และรูลมออก 1 รู คือ A การทำงานต้องมีลมเข้าที่รู X และ Y ทั้งสองด้านจึงจะทำให้ลมออกที่รู A ได้</p> <p><b>2. สมรรถนะประจำหน่วย</b></p> <ul style="list-style-type: none"> <li>- แสดงความรู้เกี่ยวกับงานควบคุมกระบอกสูบด้วยวาล์วความดันสองทาง</li> <li>- เป็นผู้มีคุณธรรม จริยธรรม ค่านิยม และคุณลักษณะอันพึงประสงค์สอดคล้องกับหลักปรัชญาเศรษฐกิจพอเพียง แสดงออกด้านการตรงต่อเวลา ความสนใจใฝ่รู้ ความซื่อสัตย์สุจริต ความมีน้ำใจและแบ่งปัน ความร่วมมือและมีมารยาท</li> </ul> <p><b>3. จุดประสงค์การเรียนรู้</b></p> <p><b>3.1 ด้านความรู้</b></p> <p>3.1.1 เพื่อให้มีความรู้เกี่ยวกับโครงสร้างและหลักการทำงานของวาล์วความดันสองทาง</p> <p><b>3.2 ด้านทักษะ</b></p> <p>3.2.1 เพื่อให้มีทักษะในการใช้งานวาล์วความดันสองทาง</p> <p><b>3.3 คุณลักษณะที่พึงประสงค์</b></p> <p>3.3.1 มีคุณธรรม จริยธรรมและคุณลักษณะที่พึงประสงค์ ยึดมั่นในสถาบันชาติ ศาสนา พระมหากษัตริย์ ละเว้นอบายมุข นักเรียนมีความมีวินัย มีความสามัคคี มีจิตอาสา มีความขยันและรับผิดชอบ มีความประหยัด มีความซื่อสัตย์ มีความสุภาพ มีความตรงต่อเวลา</p>		



แผนการจัดการเรียนรู้มุ่งเน้นสมรรถนะอาชีพ บูรณาการหลัก  
ปรัชญาของเศรษฐกิจพอเพียง

หน่วยที่  
9

ชื่อหน่วย งานควบคุมกระบอกสูบด้วยวาล์วความดันสองทาง

สอนครั้งที่  
9

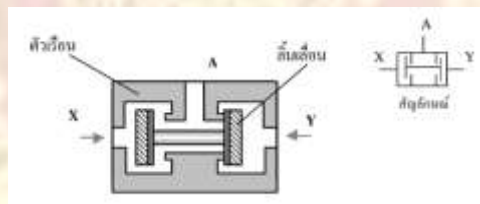
ชั่วโมงรวม  
4

จำนวนชั่วโมง  
4

#### 4. เนื้อหาสาระการเรียนรู้

##### วาล์วความดันสองทาง (Two Pressure Valve)

วาล์วชนิดนี้มีท่อลมเข้าสองทางและท่อลมออกทางเดียว โดยที่วาล์วชนิดนี้จะยอมให้ลมผ่านไปได้อย่างไรจะต้องมีลมเข้าทั้งสองทาง คือ X และ Y ลมจึงจะออกที่รู A การทำงานของวาล์วชนิดนี้คล้ายกับลอจิกเกต ของวงจรถติศาสตร์ คือ แอนเกต (AND Gate) การใช้งานเพื่อต้องการขยายจุดในการควบคุมให้มากขึ้น

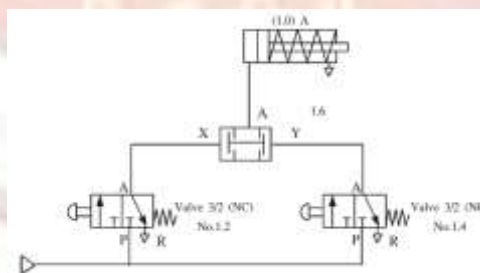


##### การทำงาน

เมื่อป้อนลมเข้าที่ X หรือ Y ลมจะไม่สามารถผ่านไปที่ A ได้ ลมจะผ่านไป A ได้ก็ต่อเมื่อต้องป้อนลมเข้า 2 ทาง ทั้งด้าน X และ Y พร้อมกัน

##### การใช้วาล์วความดันสองทางควบคุมกระบอกสูบทางเดียว


เมื่อต้องการให้ก้านสูบเลื่อนออกจะต้องป้อนลมเข้าทั้ง 2 ทางจึงจะทำให้มีลมผ่านไปดันให้ก้านสูบทำงานได้




##### การทำงาน

เมื่อต้องการให้ก้านสูบเคลื่อนที่ออกจะต้องกดวาล์ว 1.2 และวาล์ว 1.4 ทั้งสองตัวพร้อมกันลมจึงจะสามารถออกไปที่รู A ของวาล์วความดันสองทางและไปดันให้ก้านสูบเคลื่อนที่ออกได้ถ้ากดวาล์วเพียงตัวใดตัวหนึ่งลมจะไม่สามารถไหลผ่านวาล์วความดันสองทางได้ ทำให้ลูกสูบไม่ทำงาน

การใช้วาล์วความดันสองทางควบคุมกระบอกสูบสองทาง

	<b>แผนการจัดการเรียนรู้มุ่งเน้นสมรรถนะอาชีพ บูรณาการหลัก ปรัชญาของเศรษฐกิจพอเพียง</b>	หน่วยที่ 9
	<b>ชื่อหน่วย งานควบคุมกระบอกสูบด้วยวาล์วความดันสองทาง</b>	สอนครั้งที่ 9
		ชั่วโมงรวม 4
		จำนวนชั่วโมง 4
<p><b>5.1 การนำเข้าสู่บทเรียน</b></p> <ol style="list-style-type: none"> <li>1. ผู้สอนเตรียมเอกสารประกอบการสอนวิชา นิวเมติกส์และไฮดรอลิกส์ หน่วยที่ 9 เรื่อง งานควบคุมกระบอกสูบด้วยวาล์วความดันสองทาง</li> <li>2. ผู้สอนและผู้เรียนสนทนา และอภิปรายเกี่ยวกับหลักการควบคุมกระบอกสูบด้วยวาล์วความดันสองทาง</li> <li>3. ผู้สอนกระตุ้นให้ผู้เรียนเสนอแนวคิดเกี่ยวกับงานควบคุมกระบอกสูบด้วยวาล์วความดันสองทางโดยใช้คำถามดังนี้ <ul style="list-style-type: none"> <li>- วาล์วความดันสองทางควรมีลักษณะการทำงานอย่างไร และแตกต่างจากวาล์วชนิดอื่นหรือไม่อย่างไร</li> </ul> </li> </ol> <p><b>5.2 การเรียนรู้</b></p> <ol style="list-style-type: none"> <li>1. ผู้สอนบรรยายเนื้อหาในเอกสารประกอบการสอนวิชา นิวเมติกส์และไฮดรอลิกส์เบื้องต้น หน่วยที่ 9 เรื่อง งานควบคุมกระบอกสูบด้วยวาล์วความดันสองทาง หน้าที่ 120-122</li> <li>2. ผู้สอนเปิด Power Point สรุปเนื้อหาหน่วยที่ 9 เรื่อง งานควบคุมกระบอกสูบด้วยวาล์วความดันสองทาง หน้าที่ 120-122</li> <li>3. ผู้สอนเปิดโอกาสให้ผู้เรียนซักถามข้อสงสัยเกี่ยวกับเนื้อหาในหน่วยเรียน</li> </ol> <p><b>5.3 การสรุป</b></p> <ol style="list-style-type: none"> <li>1. ผู้สอนและผู้เรียนร่วมกันสรุปเนื้อหาที่ได้เรียนให้มีความเข้าใจในทิศทางเดียวกัน</li> <li>2. ผู้สอนให้ผู้เรียนทำแบบทดสอบหน่วยที่ 9 และให้ผู้เรียนสลับหนังสือกันโดยให้ผู้สอนเป็นผู้เฉลย</li> </ol> <p><b>5.4 การวัดและประเมินผล</b></p> <ul style="list-style-type: none"> <li>- แบบประเมินด้านคุณธรรม จริยธรรมและคุณลักษณะที่พึงประสงค์</li> <li>- แบบฝึกหัด</li> </ul>		

	<b>แผนการจัดการเรียนรู้มุ่งเน้นสมรรถนะอาชีพ บูรณาการหลัก ปรัชญาของเศรษฐกิจพอเพียง</b>	หน่วยที่ 9
	<b>ชื่อหน่วย งานควบคุมกระบอกสูบด้วยวาล์วความดันสองทาง</b>	สอนครั้งที่ 9
		ชั่วโมงรวม 4
		จำนวนชั่วโมง 4
<b>6.สื่อการเรียนรู้/แหล่งการเรียนรู้</b> <b>6.1 สื่อสิ่งพิมพ์</b> - เอกสารประกอบการเรียนรู้ในเรื่อง งานนิวเมติกส์และไฮดรอลิกส์เบื้องต้น  <b>6.2 สื่อโสตทัศน (ถ้ามี)</b> - โปรแกรมนำเสนอข้อมูล (Power point) หัวข้อ งานควบคุมกระบอกสูบด้วยวาล์วความดันสองทาง  <b>7. เอกสารประกอบการจัดการเรียนรู้ (ใบความรู้ ใบงาน ใบมอบหมายงาน ฯลฯ )</b> - ใบความรู้  <b>8. การบูรณาการ/ความสัมพันธ์กับวิชาอื่น</b> - ไม่มี  <b>9. การวัดและประเมินผล</b> <b>9.1 ก่อนเรียน</b> - ใช้สมุดบันทึกเวลาเรียนฯ ขานชื่อผู้เรียนและตรวจการตรงต่อเวลา - ทดสอบก่อนเรียนเปรียบเทียบกับหลังเรียน - ใช้แบบสังเกตความพร้อมในการเรียน ประเมินความพร้อม เช่น มีหนังสือ สมุด ปากกา การแต่งกาย เป็นต้น  <b>9.2 ขณะเรียน</b> - แบบฝึกหัด - ใช้แบบสังเกตด้านคุณธรรม จริยธรรมและคุณลักษณะที่พึงประสงค์ สังเกตการตอบคำถาม ความสนใจใฝ่รู้ ความรับผิดชอบ ต่องานที่มอบหมาย การปฏิบัติงาน  <b>9.3 หลังเรียน</b> - ภาคทฤษฎี แบบประเมินผลหลังการเรียนรู้ผ่านเกณฑ์การประเมิน 60%		

	<b>แผนการจัดการเรียนรู้มุ่งเน้นสมรรถนะอาชีพ บูรณาการหลัก ปรัชญาของเศรษฐกิจพอเพียง</b>	หน่วยที่ 9
	<b>ชื่อหน่วย งานควบคุมกระบอกสูบด้วยวาล์วความดันสองทาง</b>	<b>สอนครั้งที่</b> 9
		<b>ชั่วโมงรวม</b> 4
		<b>จำนวนชั่วโมง</b> 4

**10. บันทึกหลังสอน**

**10.1 ผลการใช้แผนการจัดการเรียนรู้รูป**

.....

.....

.....

.....

**10.2 ผลการเรียนรู้ของนักเรียน นักศึกษา**

.....

.....

.....

.....

**10.3 แนวทางการพัฒนาคุณภาพการเรียนรู้**

.....

.....

.....

.....

.....



วิทยาลัยเทคนิคบางสะพาน

แบบประเมินด้านคุณธรรม จริยธรรมและคุณลักษณะที่พึงประสงค์

สาขาวิชา.....สาขางาน.....ระดับชั้น.....กลุ่ม.....

ลำดับ ที่	ชื่อ-สกุล	รายการประเมิน										คะแนนรวม	คะแนนเฉลี่ย
		ยึดมั่นใน ละเว้น	ความมีวินัย	ความสามัคคี	จิตอาสา	ซื่อสัตย์ และ	ประหยัด	ซื่อสัตย์	สุภาพ	ตรงต่อเวลา			
1													
2													
3													
4													
5													
6													
7													
8													
9													
10													
11													
12													
13													
14													
15													
16													
17													
18													
19													
20													

หมายเหตุ

- เกณฑ์การประเมินคุณธรรม จริยธรรมและคุณลักษณะที่พึงประสงค์

- 3 คะแนน หมายถึง ผู้เรียนแสดงประพฤติปฏิบัติสม่ำเสมอและเป็นผู้นำได้
- 2 คะแนน หมายถึง ผู้เรียนประพฤติปฏิบัติสม่ำเสมอ
- 1 คะแนน หมายถึง ผู้เรียนประพฤติปฏิบัติไม่สม่ำเสมอ
- 0 คะแนน หมายถึง ผู้เรียนไม่ประพฤติปฏิบัติ

	<b>แผนการจัดการเรียนรู้มุ่งเน้นสมรรถนะอาชีพ บูรณาการหลักปรัชญาของเศรษฐกิจพอเพียง</b>	หน่วยที่ 10
	<b>ชื่อหน่วย งานควบคุมกระบอกสูบด้วยวาล์วหนึ่งเวลา</b>	สอนครั้งที่ 10
		จำนวนชั่วโมง 4
<p><b>1. สาระสำคัญ</b></p> <p>วาล์วหนึ่งเวลาทำหน้าที่หน่วยเวลาการทำงานของก้านสูบ วาล์วหนึ่งเวลา มีอยู่ 2 แบบ คือ วาล์วหนึ่งเวลาแบบรอกเวลาปิด และวาล์วหนึ่งเวลาแบบรอกเวลาเปิด</p> <p><b>2. สมรรถนะประจำหน่วย</b></p> <ul style="list-style-type: none"> <li>- แสดงความรู้เกี่ยวกับงานควบคุมกระบอกสูบด้วยวาล์วหนึ่งเวลา</li> <li>- เป็นผู้ที่มีความรู้ จริยธรรม ค่านิยม และคุณลักษณะอันพึงประสงค์สอดคล้องกับหลักปรัชญาเศรษฐกิจพอเพียง แสดงออกด้านการตรงต่อเวลา ความสนใจใฝ่รู้ ความซื่อสัตย์สุจริต ความมีน้ำใจและแบ่งปัน ความร่วมมือและมีความมารถ</li> </ul> <p><b>3. จุดประสงค์การเรียนรู้</b></p> <p><b>3.1 ด้านความรู้</b></p> <p>3.1.1 1. เพื่อให้มีความรู้เกี่ยวกับโครงสร้างและหลักการทำงานของวาล์วหนึ่งเวลา</p> <p><b>3.2 ด้านทักษะ</b></p> <p>3.2.1 เพื่อให้มีทักษะในการใช้งานวาล์วหนึ่งเวลาและควบคุมกระบอกสูบแบบหนึ่งเวลากลับ</p> <p><b>3.3 คุณลักษณะที่พึงประสงค์</b></p> <p>3.3.1 มีความรู้ จริยธรรมและคุณลักษณะที่พึงประสงค์ ยึดมั่นในสถาบันชาติ ศาสนา พระมหากษัตริย์ ละเว้นอบายมุข นักเรียนมีความมีวินัย มีความสามัคคี มีจิตอาสา มีความขยันและรับผิดชอบ มีความประหยัด มีความซื่อสัตย์ มีความสุภาพ มีความตรงต่อเวลา</p>		



แผนการจัดการเรียนรู้มุ่งเน้นสมรรถนะอาชีพ บูรณาการหลัก  
ปรัชญาของเศรษฐกิจพอเพียง

หน่วยที่  
10

ชื่อหน่วย งานควบคุมกระบอกสูบด้วยวาล์วหน่วงเวลา

สอนครั้งที่  
10

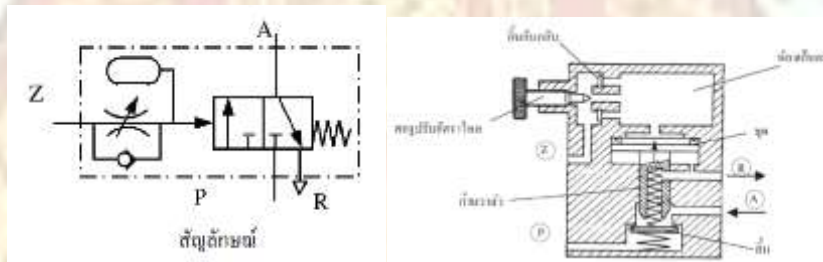
ชั่วโมงรวม  
4

จำนวนชั่วโมง  
4

#### 4. เนื้อหาสาระการเรียนรู้

##### วาล์วหน่วงเวลา (Time Delay Valve)

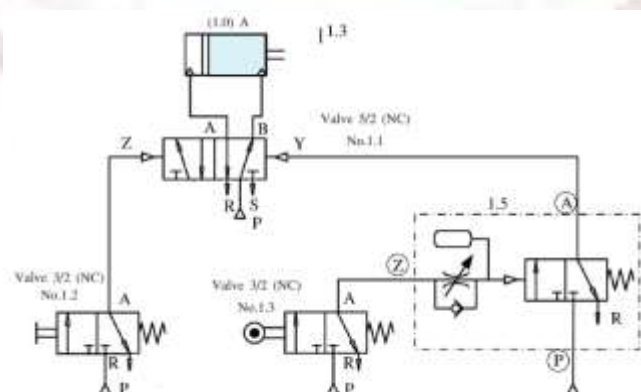
วาล์วหน่วงเวลาจะมีหน้าที่ควบคุมการทำงานของก้านสูบให้เคลื่อนที่กลับ ซึ่งสามารถปรับตั้งเวลาหรือหน่วงเวลาในการเคลื่อนกลับของก้านสูบได้ โดยการปรับอัตราการไหลของลมที่เข้าไปที่วาล์วหน่วงเวลา



##### หลักการทำงาน

ในตำแหน่งปกติเมื่อยังไม่มีลมเข้าทางรู Z ลมจากรู P จะไม่สามารถผ่านไปรู A ได้เมื่อมีลมเข้ามาทางด้านรู Z แรงดันลมจะผ่านทางวาล์วควบคุมอัตราไหลไปยังห้องเก็บลม เมื่อปริมาณลมไหลเข้าไปสะสมจนเต็มถึง ทำให้เกิดแรงดันลมดันให้วาล์วเปิด ลมจากรู P จะผ่านไปรู A ได้ เมื่อจัดการจ่ายลมที่รู Z ลมจากห้องเก็บลมจะถูกระบายออกโดยผ่านวาล์วหน่วงเวลาและระบายลมออกที่รู Z ในการหน่วงเวลาการเคลื่อนกลับของวาล์วนั้น ขึ้นอยู่กับการปรับอัตราการไหลของลมที่เข้าถึงเก็บลม

##### วงจรควบคุมกระบอกสูบสองทางแบบหน่วงเวลากลับ



	<b>แผนการจัดการเรียนรู้มุ่งเน้นสมรรถนะอาชีพ บูรณาการหลัก ปรัชญาของเศรษฐกิจพอเพียง</b>	หน่วยที่ 10
	ชื่อหน่วย งานควบคุมกระบอกสูบด้วยวาล์วห้วงเวลา	สอนครั้งที่ 10
		ชั่วโมงรวม 4
		จำนวนชั่วโมง 4
<p><b>5.1 การนำเข้าสู่บทเรียน</b></p> <ol style="list-style-type: none"> <li>1. ผู้สอนเตรียมเอกสารประกอบการสอนวิชา นิเวตติศาสตร์และไฮดรอลิกส์ หน่วยที่ 10 งานควบคุมกระบอกสูบด้วยวาล์วห้วงเวลา</li> <li>2. ผู้สอนและผู้เรียนสนทนา และอภิปรายเกี่ยวกับหลักการควบคุมกระบอกสูบด้วยวาล์วห้วงเวลา</li> <li>3. ผู้สอนกระตุ้นให้ผู้เรียนเสนอแนวคิดเกี่ยวกับงานควบคุมกระบอกสูบด้วยวาล์วความดันสองทางโดยใช้คำถามดังนี้ <ul style="list-style-type: none"> <li>- สาเหตุของการตั้งชื่อว่าวาล์วห้วงเวลาคือเหตุใด</li> <li>- หากไม่มีวาล์วห้วงเวลาสามารถใช้อุปกรณ์อื่นติดตั้งเสริมได้หรือไม่ เพราะเหตุใด</li> </ul> </li> </ol> <p><b>5.2 การเรียนรู้</b></p> <ol style="list-style-type: none"> <li>1. ผู้สอนให้ผู้เรียนเปิด Power Point พร้อมเปิดเอกสารประกอบการสอน วิชา งานนิเวตติศาสตร์และไฮดรอลิกส์เบื้องต้น หน่วยที่ 1 เรื่อง บทนำ หน้า 2-7 โดยผู้สอนเป็นผู้บรรยาย</li> <li>2. ผู้สอนเปิดโอกาสให้ผู้เรียนซักถามข้อสงสัยเกี่ยวกับเนื้อหาในหน่วยเรียน</li> </ol> <p><b>5.3 การสรุป</b></p> <ol style="list-style-type: none"> <li>1. ผู้สอนบรรยายเนื้อหาในเอกสารประกอบการสอนวิชา นิเวตติศาสตร์และไฮดรอลิกส์เบื้องต้น หน่วยที่ 10 งานควบคุมกระบอกสูบด้วยวาล์วห้วงเวลาหน้า 136-138</li> <li>2. ผู้สอนเปิด Power Point สรุปเนื้อหาหน่วยที่ 10 งานควบคุมกระบอกสูบด้วยวาล์วห้วงเวลาหน้า 136-138</li> <li>3. ผู้สอนเปิดโอกาสให้ผู้เรียนซักถามข้อสงสัยเกี่ยวกับเนื้อหาในหน่วยเรียน</li> </ol> <p><b>5.4 การวัดและประเมินผล</b></p> <ul style="list-style-type: none"> <li>- แบบประเมินด้านคุณธรรม จริยธรรมและคุณลักษณะที่พึงประสงค์</li> <li>- แบบฝึกหัด</li> </ul>		

	<b>แผนการจัดการเรียนรู้มุ่งเน้นสมรรถนะอาชีพ บูรณาการหลัก ปรัชญาของเศรษฐกิจพอเพียง</b>	หน่วยที่ 10
	<b>ชื่อหน่วย งานควบคุมกระบอกสูบด้วยวาล์วหนึ่งเวลา</b>	สอนครั้งที่ 10
		ชั่วโมงรวม 4
		จำนวนชั่วโมง 4
<b>6.สื่อการเรียนรู้/แหล่งการเรียนรู้</b> <b>6.1 สื่อสิ่งพิมพ์</b> - เอกสารประกอบการเรียนรู้ในเรื่อง งานนิวเมติกส์และไฮดรอลิกส์เบื้องต้น  <b>6.2 สื่อโสตทัศน (ถ้ามี)</b> - โปรแกรมนำเสนอข้อมูล (Power point) หัวข้อ งานควบคุมกระบอกสูบด้วยวาล์วหนึ่งเวลา  <b>7. เอกสารประกอบการจัดการเรียนรู้ (ใบความรู้ ใบงาน ใบมอบหมายงาน ฯลฯ )</b> - ใบความรู้  <b>8. การบูรณาการ/ความสัมพันธ์กับวิชาอื่น</b> - ไม่มี  <b>9. การวัดและประเมินผล</b> <b>9.1 ก่อนเรียน</b> - ใช้สมุดบันทึกเวลาเรียนฯ ขานชื่อผู้เรียนและตรวจการตรงต่อเวลา - ทดสอบก่อนเรียนเปรียบเทียบกับหลังเรียน - ใช้แบบสังเกตความพร้อมในการเรียน ประเมินความพร้อม เช่น มีหนังสือ สมุด ปากกา การแต่งกาย เป็นต้น  <b>9.2 ขณะเรียน</b> - แบบฝึกหัด - ใช้แบบสังเกตด้านคุณธรรม จริยธรรมและคุณลักษณะที่พึงประสงค์ สังเกตการตอบคำถาม ความสนใจใฝ่รู้ ความรับผิดชอบ ต่องานที่มอบหมาย การปฏิบัติงาน  <b>9.3 หลังเรียน</b> - ภาคทฤษฎี แบบประเมินผลหลังการเรียนรู้ผ่านเกณฑ์การประเมิน 60%		

	<b>แผนการจัดการเรียนรู้มุ่งเน้นสมรรถนะอาชีพ บูรณาการหลัก ปรัชญาของเศรษฐกิจพอเพียง</b>	หน่วยที่ 10
	<b>ชื่อหน่วย งานควบคุมกระบอกสูบด้วยวาล์วหน้าเวลา</b>	<b>สอนครั้งที่</b> 10
		<b>ชั่วโมงรวม</b> 4
		<b>จำนวนชั่วโมง</b> 4
<b>10. บันทึกหลังสอน</b>		
<b>10.1 ผลการใช้แผนการจัดการเรียนรู้รูป</b>		
<hr/> <hr/> <hr/> <hr/> <hr/> <hr/> <hr/> <hr/>		
<b>10.2 ผลการเรียนรู้ของนักเรียน นักศึกษา</b>		
<hr/> <hr/> <hr/> <hr/> <hr/> <hr/> <hr/> <hr/>		
<b>10.3 แนวทางการพัฒนาคุณภาพการเรียนรู้</b>		
<hr/> <hr/> <hr/> <hr/> <hr/> <hr/> <hr/> <hr/>		

## แบบทดสอบที่ 10

1. วาล์วหนึ่งเวลาประกอบด้วยวาล์วใดผสมกันบ้าง

ก. 3/2, วาล์วความดันสองทาง

ข. วาล์วกันกลับสองทาง, วาล์ว 3/2

ค. 3/2, วาล์วควบคุมอัตราการไหลทางเดียว

ง. เร่งระบายลม, วาล์ว 3/2

2. เกี่ยวกับวาล์วหนึ่งเวลาข้อใดกล่าวได้ถูกต้อง

ก. ใช้สำหรับยืดระยะเวลาการทำงานของกระบอกสูบ

ข. ใช้สำหรับรอเวลาทำงานของกระบอกสูบ

ค. ปรับตั้งเวลาให้ทำงานช้าหรือเร็วได้

ง. ถูกทุกข้อ

3. ถ้าจ่ายลมเข้าที่ Z แล้ววาล์วหนึ่งเวลาไม่ยอมทำงานได้ข้อใดถูกต้อง

ก. แรงดันลมน้อยเกินไป

ข. วาล์วปรับอัตราการไหลถูกปิด

ค. ถังลมเล็กเกินไป

ง. ลื่นเลื่อนค้ำตำแหน่ง

4. อุปกรณ์ในข้อใดไม่เกี่ยวข้องกับวาล์วหนึ่งเวลา

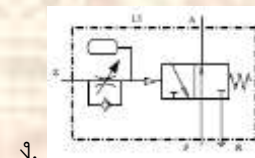
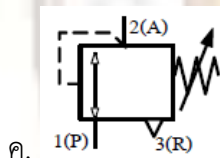
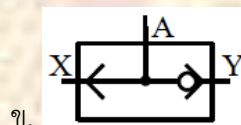
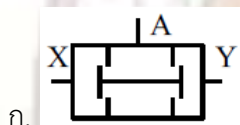
ก. วาล์ว 3/3

ข. ถังลม

ค. วาล์วควบคุมอัตราการไหลทางเดียว

ง. วาล์วกันกลับสองทาง

5. ข้อใดคือสัญลักษณ์ของวาล์วหนึ่งเวลา



วิทยาลัยเทคนิคบางสะพาน

แบบประเมินด้านคุณธรรม จริยธรรมและคุณลักษณะที่พึงประสงค์

สาขาวิชา.....สาขางาน.....ระดับชั้น.....กลุ่ม.....


ลำดับ ที่	ชื่อ-สกุล	รายการประเมิน										คะแนนรวม	คะแนนเฉลี่ย
		ยึดมั่นใน ละเว้น	ความมีวินัย	ความสามัคคี	จิตอาสา	ซื่อสัตย์ และ	ประหยัด	ซื่อสัตย์	สุภาพ	ตรงต่อเวลา			
1													
2													
3													
4													
5													
6													
7													
8													
9													
10													
11													
12													
13													
14													
15													
16													
17													
18													
19													
20													

หมายเหตุ

- เกณฑ์การประเมินคุณธรรม จริยธรรมและคุณลักษณะที่พึงประสงค์

- 3 คะแนน หมายถึง ผู้เรียนแสดงประพฤติปฏิบัติสม่ำเสมอและเป็นผู้นำได้
- 2 คะแนน หมายถึง ผู้เรียนประพฤติปฏิบัติสม่ำเสมอ
- 1 คะแนน หมายถึง ผู้เรียนประพฤติปฏิบัติไม่สม่ำเสมอ
- 0 คะแนน หมายถึง ผู้เรียนไม่ประพฤติปฏิบัติ

	<b>แผนการจัดการเรียนรู้มุ่งเน้นสมรรถนะอาชีพ บูรณาการหลักปรัชญาของเศรษฐกิจพอเพียง</b>	หน่วยที่ 11
	ชื่อหน่วย งานควบคุมกระบอกสูบด้วยวาล์วจัดลำดับ	สอนครั้งที่ 11
		จำนวนชั่วโมง 4
<p><b>1. สาระสำคัญ</b></p> <p>วาล์วจัดลำดับความดันจะทำหน้าที่ช่วยในการออกแบบการทำงานวงจรนิวเมตริกส์แบบต่อเนื่อง โดยลมอัดที่เข้าสู่วาล์วจะยังไม่สามารถผ่านไปใช้งานได้ทันที จนกระทั่งความดันที่สะสมไว้มีค่าตามที่ต้องการ ลมอัดจึงสามารถผ่านวาล์วไปได้</p> <p><b>2. สมรรถนะประจำหน่วย</b></p> <ul style="list-style-type: none"> <li>- แสดงความรู้เกี่ยวกับงานควบคุมกระบอกสูบด้วยวาล์วจัดลำดับ</li> <li>- เป็นผู้มีคุณธรรม จริยธรรม ค่านิยม และคุณลักษณะอันพึงประสงค์สอดคล้องกับหลักปรัชญาเศรษฐกิจพอเพียง แสดงออกด้านการตรงต่อเวลา ความสนใจใฝ่รู้ ความซื่อสัตย์สุจริต ความมีน้ำใจและแบ่งปัน ความร่วมมือและมีมารยาท</li> </ul> <p><b>3. จุดประสงค์การเรียนรู้</b></p> <p><b>3.1 ด้านความรู้</b></p> <p>3.1.1 เพื่อให้มีความรู้เกี่ยวกับวาล์วกำจัดความดัน</p> <p><b>3.2 ด้านทักษะ</b></p> <p>3.2.1 เพื่อให้มีทักษะในการต่อวงจรควบคุมกระบอกสูบด้วยวาล์วจัดลำดับได้</p> <p><b>3.3 คุณลักษณะที่พึงประสงค์</b></p> <p>3.3.1 มีคุณธรรม จริยธรรมและคุณลักษณะที่พึงประสงค์ ยึดมั่นในสถาบันชาติ ศาสนา พระมหากษัตริย์ ละเว้นอบายมุข นักเรียนมีความมีวินัย มีความสามัคคี มีจิตอาสา มีความขยันและรับผิดชอบ มีความประหยัด มีความซื่อสัตย์ มีความสุภาพ มีความตรงต่อเวลา</p>		

	<b>แผนการจัดการเรียนรู้มุ่งเน้นสมรรถนะอาชีพ บูรณาการหลัก ปรัชญาของเศรษฐกิจพอเพียง</b>	หน่วยที่ 11
	ชื่อหน่วย งานควบคุมกระบอกสูบด้วยวาล์วจัดลำดับ	สอนครั้งที่ 11
		จำนวนชั่วโมง 4

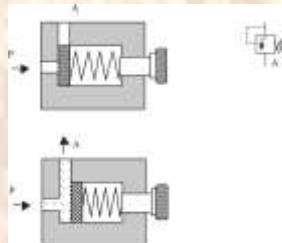
#### 4. เนื้อหาสาระการเรียนรู้

##### วาล์วควบคุมความดันลม (Pressure Control Valve)

วาล์วควบคุมความดันลมจะมีหน้าที่ควบคุมความดันของวงจรให้คงที่ นอกจากนี้ยังสามารถควบคุมการทำงานแบบต่อเนื่องของเครื่องจักรได้อีกด้วย

##### 1. วาล์วจำกัดความดัน (Pressure Relief Valve)

วาล์วแบบนี้มีหน้าที่คือ จำกัดความดันลมไม่ให้ความดันในระบบสูงเกินไป แต่ถ้าเมื่อไรที่ความดันสูงกว่าที่กำหนดไว้ วาล์วจำกัดความดันจะระบายลมส่วนที่เกินออกไปทำให้ความดันในระบบลดลง การปรับตั้งความดันสามารถทำได้โดยการปรับสปริงตัวอย่างการนำไปใช้งาน เช่น ติดตั้งไว้ที่ถังเก็บลม




##### 2. วาล์วจัดลำดับความดัน (Pressure Sequence Valve)

วาล์วชนิดนี้จะใช้กับวงจรนิวเมติกส์ ซึ่งจะช่วยในการทำงานแบบต่อเนื่องโดยมีหลักการการทำงานคือ ลมอัดที่เข้าสู่วาล์วจะยังไม่สามารถผ่านไปใช้งานได้ทันที จนกระทั่งความดันที่สะสมไว้มีค่าตามที่ต้องการลมอัดจึงสามารถผ่านไปใช้งานได้



	<b>แผนการจัดการเรียนรู้มุ่งเน้นสมรรถนะอาชีพ บูรณาการหลัก ปรัชญาของเศรษฐกิจพอเพียง</b>	หน่วยที่ 11
	ชื่อหน่วย งานควบคุมกระบอกสูบด้วยวาล์วจัดลำดับ	สอนครั้งที่ 11 ชั่วโมงรวม 4
		จำนวนชั่วโมง 4
<p><b>5.1 การนำเข้าสู่บทเรียน</b></p> <ol style="list-style-type: none"> <li>1. ผู้สอนเตรียมเอกสารประกอบการสอนวิชา นิวเมติกส์และไฮดรอลิกส์ หน่วยที่ 11 เรื่อง งานควบคุมกระบอกสูบด้วยวาล์วจัดลำดับ</li> <li>2. ผู้สอนให้ผู้เรียนบอกหน้าที่และส่วนประกอบของวาล์วจัดลำดับ</li> <li>3. ผู้สอนกระตุ้นให้ผู้เรียนเสนอแนวคิดเกี่ยวกับการควบคุมกระบอกสูบด้วยวาล์วจัดลำดับ</li> </ol> <p><b>5.2 การเรียนรู้</b></p> <ol style="list-style-type: none"> <li>1. ผู้สอนบรรยายเนื้อหาในเอกสารประกอบการสอนวิชา นิวเมติกส์และไฮดรอลิกส์เบื้องต้น หน่วยที่ 11 เรื่อง งานควบคุมกระบอกสูบด้วยวาล์วจัดลำดับ หน้าที่ 150-153</li> <li>2. ผู้สอนเปิด Power Point สรุปเนื้อหาหน่วยที่ 11 เรื่อง งานควบคุมกระบอกสูบด้วยวาล์วจัดลำดับ</li> <li>3. ผู้สอนเปิดโอกาสให้ผู้เรียนซักถามข้อสงสัยเกี่ยวกับเนื้อหาในหน่วยเรียน</li> </ol> <p><b>5.3 การสรุป</b></p> <ol style="list-style-type: none"> <li>1. ผู้สอนและผู้เรียนร่วมกันสรุปเนื้อหาที่ได้เรียนให้มีความเข้าใจในทิศทางเดียวกัน</li> <li>2. ผู้สอนให้ผู้เรียนทำแบบทดสอบหน่วยที่ 11 และให้ผู้เรียนสลับหนังสือกันโดยให้ผู้สอนเป็นผู้เฉลย</li> </ol> <p><b>5.4 การวัดและประเมินผล</b></p> <ul style="list-style-type: none"> <li>- แบบประเมินด้านคุณธรรม จริยธรรมและคุณลักษณะที่พึงประสงค์</li> <li>- แบบฝึกหัด</li> </ul>		

	<b>แผนการจัดการเรียนรู้มุ่งเน้นสมรรถนะอาชีพ บูรณาการหลัก ปรัชญาของเศรษฐกิจพอเพียง</b>	หน่วยที่ 11
	<b>ชื่อหน่วย งานควบคุมกระบอกสูบด้วยวาล์วจัดลำดับ</b>	สอนครั้งที่ 11
		ชั่วโมงรวม 4
		จำนวนชั่วโมง 4
<b>6.สื่อการเรียนรู้/แหล่งการเรียนรู้</b> <b>6.1 สื่อสิ่งพิมพ์</b> - เอกสารประกอบการเรียนรู้ในเรื่อง งานนิวเมติกส์และไฮดรอลิกส์เบื้องต้น  <b>6.2 สื่อโสตทัศน์ (ถ้ามี)</b> - โปรแกรมนำเสนอข้อมูล (Power point) หัวข้อ งานควบคุมกระบอกสูบด้วยวาล์วจัดลำดับ  <b>7. เอกสารประกอบการจัดการเรียนรู้ (ใบความรู้ ใบงาน ใบมอบหมายงาน ฯลฯ )</b> - ใบความรู้  <b>8. การบูรณาการ/ความสัมพันธ์กับวิชาอื่น</b> - ไม่มี  <b>9. การวัดและประเมินผล</b> <b>9.1 ก่อนเรียน</b> - ใช้สมุดบันทึกเวลาเรียนฯ ขานชื่อผู้เรียนและตรวจการตรงต่อเวลา - ทดสอบก่อนเรียนเปรียบเทียบกับหลังเรียน - ใช้แบบสังเกตความพร้อมในการเรียน ประเมินความพร้อม เช่น มีหนังสือ สมุด ปากกา การแต่งกาย เป็นต้น  <b>9.2 ขณะเรียน</b> - แบบฝึกหัด - ใช้แบบสังเกตด้านคุณธรรม จริยธรรมและคุณลักษณะที่พึงประสงค์ สังเกตการตอบคำถาม ความสนใจใฝ่รู้ ความรับผิดชอบ ต่องานที่มอบหมาย การปฏิบัติงาน  <b>9.3 หลังเรียน</b> - ภาคทฤษฎี แบบประเมินผลหลังการเรียนรู้ผ่านเกณฑ์การประเมิน 60%		

	<b>แผนการจัดการเรียนรู้มุ่งเน้นสมรรถนะอาชีพ บูรณาการหลัก ปรัชญาของเศรษฐกิจพอเพียง</b>	หน่วยที่ 11
	ชื่อหน่วย งานควบคุมกระบอกสูบด้วยวาล์วจัดลำดับ	สอนครั้งที่ 11 ชั่วโมงรวม 4
		จำนวนชั่วโมง 4

**10. บันทึกหลังสอน**

**10.1 ผลการใช้แผนการจัดการเรียนรู้รูป**

.....

.....

.....

.....

**10.2 ผลการเรียนรู้ของนักเรียน นักศึกษา**

.....

.....

.....

.....

**10.3 แนวทางการพัฒนาคุณภาพการเรียนรู้**

.....

.....

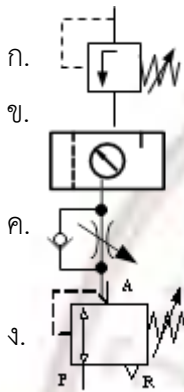
.....

.....

.....

## แบบทดสอบที่ 11

- ข้อใดไม่ใช่หน้าที่ของวาล์วจำกัดความดัน
  - ระบายความดัน
  - ปล่อยความดันส่วนเกินออก
  - รักษาระดับแรงดัน
  - ปรับตั้งความดันตามความต้องการของผู้ใช้
- Pressure relief valve มีสัญลักษณ์ตรงกับข้อใด



- อุปกรณ์ใดของ Pressure relief valve ที่มีผลต่อการระบายแรงดันส่วนเกินออกจากระบบ
  - ลิ้นวาล์ว
  - บอลวาล์ว
  - โอริง
  - สปริง
- Pressure relief valve ควรติดตั้งอยู่ที่ใด
  - ถังลม
  - ก่อนเข้ากระบอกลูกสูบ
  - ก่อนเข้าวาล์ว 5/2
  - ถูกทุกข้อ

วิทยาลัยเทคนิคบางสะพาน

แบบประเมินด้านคุณธรรม จริยธรรมและคุณลักษณะที่พึงประสงค์

สาขาวิชา.....สาขางาน.....ระดับชั้น.....กลุ่ม.....

ลำดับ ที่	ชื่อ-สกุล	รายการประเมิน										คะแนนรวม	คะแนนเฉลี่ย
		ยึดมั่นใน ละเว้น	ความมีวินัย	ความสามัคคี	จิตอาสา	ซื่อสัตย์ และ	ประหยัด	ซื่อสัตย์	สุภาพ	ตรงต่อเวลา			
1													
2													
3													
4													
5													
6													
7													
8													
9													
10													
11													
12													
13													
14													
15													
16													
17													
18													
19													
20													

หมายเหตุ

- เกณฑ์การประเมินคุณธรรม จริยธรรมและคุณลักษณะที่พึงประสงค์

- 3 คะแนน หมายถึง ผู้เรียนแสดงประพฤติปฏิบัติสม่ำเสมอและเป็นผู้นำได้
- 2 คะแนน หมายถึง ผู้เรียนประพฤติปฏิบัติสม่ำเสมอ
- 1 คะแนน หมายถึง ผู้เรียนประพฤติปฏิบัติไม่สม่ำเสมอ
- 0 คะแนน หมายถึง ผู้เรียนไม่ประพฤติปฏิบัติ

	<b>แผนการจัดการเรียนรู้มุ่งเน้นสมรรถนะอาชีพ บูรณาการหลักปรัชญาของเศรษฐกิจพอเพียง</b>	หน่วยที่ 12
	<b>ชื่อหน่วย งานควบคุมกระบอกสูบแบบอัตโนมัติ</b>	สอนครั้งที่ 12
		จำนวนชั่วโมง 4
<p><b>1. สาระสำคัญ</b></p> <p>การควบคุมแบบอัตโนมัติคือการทำให้อุปกรณ์เคลื่อนที่เข้าหรือออกโดยอัตโนมัติโดยการนำวาล์วแบบลูกกลิ้งมาติดตั้งไว้ที่หัวหรือท้ายกระบอกสูบ เพื่อให้หัวของก้านสูบได้สัมผัสกับวาล์วแบบลูกกลิ้งขณะทำงาน</p> <p><b>2. สมรรถนะประจำหน่วย</b></p> <ul style="list-style-type: none"> <li>- แสดงความรู้เกี่ยวกับงานควบคุมกระบอกสูบแบบอัตโนมัติ</li> <li>- เป็นผู้ที่มีคุณธรรม จริยธรรม ค่านิยม และคุณลักษณะอันพึงประสงค์สอดคล้องกับหลักปรัชญาเศรษฐกิจพอเพียง แสดงออกด้านการตรงต่อเวลา ความสนใจใฝ่รู้ ความซื่อสัตย์สุจริต ความมีน้ำใจและแบ่งปัน ความร่วมมือและมีมารยาท</li> </ul> <p><b>3. จุดประสงค์การเรียนรู้</b></p> <p><b>3.1 ด้านความรู้</b></p> <p>3.1.1 เพื่อให้มีความรู้เกี่ยวกับวาล์วบังคับทิศทางแบบลูกกลิ้ง</p> <p><b>3.2 ด้านทักษะ</b></p> <p>3.2.1 เพื่อให้มีทักษะในเกี่ยวกับโครงสร้างและหลักการทำงานของวาล์วบังคับทิศทาง</p> <p><b>3.3 คุณลักษณะที่พึงประสงค์</b></p> <p>3.3.1 มีคุณธรรม จริยธรรมและคุณลักษณะที่พึงประสงค์ ยึดมั่นในสถาบันชาติ ศาสนา พระมหากษัตริย์ ละเว้นอบายมุข นักเรียนมีความมีวินัย มีความสามัคคี มีจิตอาสา มีความขยันและรับผิดชอบ มีความประหยัด มีความซื่อสัตย์ มีความสุภาพ มีความตรงต่อเวลา</p>		



แผนการจัดการเรียนรู้มุ่งเน้นสมรรถนะอาชีพ บูรณาการหลัก  
ปรัชญาของเศรษฐกิจพอเพียง

หน่วยที่  
12

ชื่อหน่วย งานควบคุมกระบอกสูบแบบอัตโนมัติ

สอนครั้งที่  
12

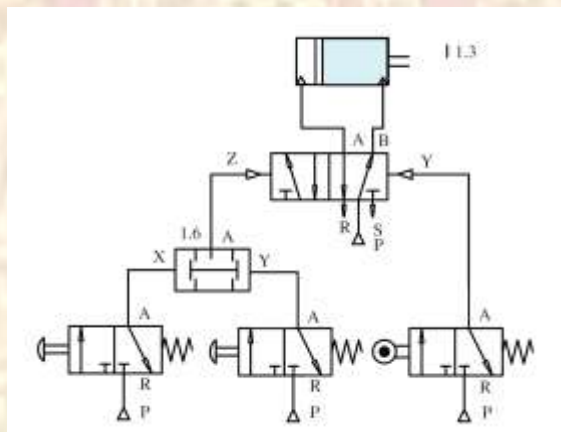
ชั่วโมงรวม  
4

จำนวนชั่วโมง  
4

#### 4. เนื้อหาสาระการเรียนรู้

##### วาล์วควบคุมแบบลูกกลิ้ง (Roller)

การใช้วาล์วแบบลูกกลิ้ง (Roller) ควบคุมการทำงานของก้านสูบโดยติดตั้งไว้ที่ปลายก้านสูบเมื่อก้านสูบเคลื่อนที่มากทำให้วาล์วสามารถทำงานได้




##### วงจรควบคุมกระบอกสูบสองทางด้วยวาล์วควบคุมแบบลูกกลิ้ง (Roller)

###### การทำงาน

เมื่อกดวาล์ว 1.2 และ 1.4 ทำให้ลมจาก P ออกสู่ A เป็นสัญญาณ X และ Y ที่วาล์วความดันสองทาง No. 1.6 และลมจะออกที่รู A เป็นสัญญาณ Z ให้วาล์ว 1.1 เปลี่ยนตำแหน่งทำให้ก้านสูบเคลื่อนที่ออก เมื่อก้านสูบเคลื่อนที่ออกสุดจะชนกับวาล์วลูกกลิ้ง (Roller) 1.3 ทำให้ลมจาก P ออกสู่ A เป็นสัญญาณ Y ให้วาล์ว 1.1 เปลี่ยนตำแหน่งทำให้ก้านสูบเคลื่อนที่กลับอีกครั้ง

	<b>แผนการจัดการเรียนรู้มุ่งเน้นสมรรถนะอาชีพ บูรณาการหลัก ปรัชญาของเศรษฐกิจพอเพียง</b>	หน่วยที่ 12
	<b>ชื่อหน่วย งานควบคุมกระบอบกสูบแบบอัตโนมัติ</b>	สอนครั้งที่ 12
		ชั่วโมงรวม 4
		จำนวนชั่วโมง 4
<p><b>5.1 การนำเข้าสู่บทเรียน</b></p> <ol style="list-style-type: none"> <li>1.ผู้สอนเตรียมเอกสารประกอบการสอนวิชา นิวเมติกส์และไฮดรอลิกส์ หน่วยที่ 12 เรื่อง งานควบคุมกระบอบกสูบแบบอัตโนมัติ</li> <li>2.ผู้สอนให้ผู้เรียนอธิบายหลักการทำงานของวาล์วควบคุมทิศทาง 3/2 แบบ Roller Trip</li> <li>3.ผู้สอนให้ผู้เรียนต่อวงจรควบคุมกระบอบกสูบแบบอัตโนมัติ</li> </ol> <p><b>5.2 การเรียนรู้</b></p> <ol style="list-style-type: none"> <li>1. ผู้สอนบรรยายเนื้อหาในเอกสารประกอบการสอนวิชา นิวเมติกส์และไฮดรอลิกส์เบื้องต้น หน่วยที่ 12 เรื่อง งานควบคุมกระบอบกสูบแบบอัตโนมัติ หน้าที่ 165-170</li> <li>2. ผู้สอนเปิด Power Point สรุปเนื้อหาหน่วยที่ 12 เรื่อง งานควบคุมกระบอบกสูบแบบอัตโนมัติ</li> <li>3. ผู้สอนเปิดโอกาสให้ผู้เรียนซักถามข้อสงสัยเกี่ยวกับเนื้อหาในหน่วยเรียน</li> </ol> <p><b>5.3 การสรุป</b></p> <ol style="list-style-type: none"> <li>1. ผู้สอนและผู้เรียนร่วมกันสรุปเนื้อหาที่ได้เรียนให้มีความเข้าใจในทิศทางเดียวกัน</li> <li>2. ผู้สอนให้ผู้เรียนทำแบบทดสอบหน่วยที่ 12 และให้ผู้เรียนสลับหนังสือกันโดยให้ผู้สอนเป็นผู้เฉลย</li> </ol> <p><b>5.4 การวัดและประเมินผล</b></p> <ul style="list-style-type: none"> <li>- แบบประเมินด้านคุณธรรม จริยธรรมและคุณลักษณะที่พึงประสงค์</li> <li>- แบบฝึกหัด</li> </ul>		

	<b>แผนการจัดการเรียนรู้มุ่งเน้นสมรรถนะอาชีพ บูรณาการหลัก ปรัชญาของเศรษฐกิจพอเพียง</b>	หน่วยที่ 12
	<b>ชื่อหน่วย งานควบคุมกระบอกสูบแบบอัตโนมัติ</b>	สอนครั้งที่ 12
		ชั่วโมงรวม 4
		จำนวนชั่วโมง 4
<b>6.สื่อการเรียนรู้/แหล่งการเรียนรู้</b> <b>6.1 สื่อสิ่งพิมพ์</b> - เอกสารประกอบการเรียนรู้ในเรื่อง งานนิวเมติกส์และไฮดรอลิกส์เบื้องต้น  <b>6.2 สื่อโสตทัศน์ (ถ้ามี)</b> - โปรแกรมนำเสนอข้อมูล (Power point) หัวข้อ งานควบคุมกระบอกสูบแบบอัตโนมัติ  <b>7. เอกสารประกอบการจัดการเรียนรู้ (ใบความรู้ ใบงาน ใบมอบหมายงาน ฯลฯ )</b> - ใบความรู้  <b>8. การบูรณาการ/ความสัมพันธ์กับวิชาอื่น</b> - ไม่มี  <b>9. การวัดและประเมินผล</b> <b>9.1 ก่อนเรียน</b> - ใช้สมุดบันทึกเวลาเรียนฯ ขานชื่อผู้เรียนและตรวจการตรงต่อเวลา - ทดสอบก่อนเรียนเปรียบเทียบกับหลังเรียน - ใช้แบบสังเกตความพร้อมในการเรียน ประเมินความพร้อม เช่น มีหนังสือ สมุด ปากกา การแต่งกาย เป็นต้น  <b>9.2 ขณะเรียน</b> - แบบฝึกหัด - ใช้แบบสังเกตด้านคุณธรรม จริยธรรมและคุณลักษณะที่พึงประสงค์ สังเกตการตอบคำถาม ความสนใจใฝ่รู้ ความรับผิดชอบ ต่องานที่มอบหมาย การปฏิบัติงาน  <b>9.3 หลังเรียน</b> - ภาคทฤษฎี แบบประเมินผลหลังการเรียนรู้ผ่านเกณฑ์การประเมิน 60%		

	<b>แผนการจัดการเรียนรู้มุ่งเน้นสมรรถนะอาชีพ บูรณาการหลัก ปรัชญาของเศรษฐกิจพอเพียง</b>	หน่วยที่ 12
	<b>ชื่อหน่วย งานควบคุมกระบอกสูบแบบอัตโนมัติ</b>	สอนครั้งที่ 12
		ชั่วโมงรวม 4
		จำนวนชั่วโมง 4

**10. บันทึกหลังสอน**

**10.1 ผลการใช้แผนการจัดการเรียนรู้รูป**

.....

.....

.....

.....

**10.2 ผลการเรียนรู้ของนักเรียน นักศึกษา**

.....

.....

.....

.....

**10.3 แนวทางการพัฒนาคุณภาพการเรียนรู้**

.....

.....

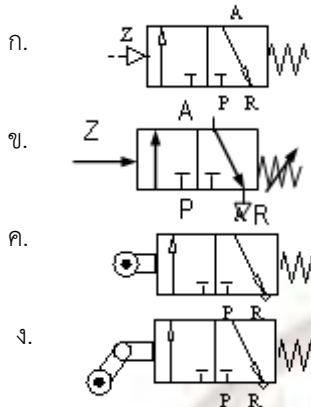
.....

.....

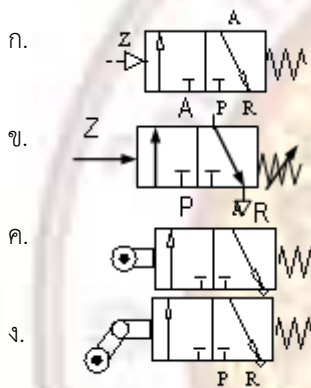
.....

แบบทดสอบที่ 12

1. ข้อใดคือสัญลักษณ์ของวาล์ว 3/2 แบบ Roller



2. ข้อใดคือสัญลักษณ์ของวาล์ว 3/2 แบบ Roller Trip



3. ข้อใดกล่าวถึงการติดตั้งวาล์ว 3/2 แบบ Roller ได้ถูกต้อง

- ก. ติดตั้งไม่ให้อากาศกลับ
- ข. ติดตั้งบริเวณปลายก้านสูบ
- ค. ติดตั้งให้เกิดการชนและกดทับของก้านสูบ
- ง. การติดตั้งต้องกำหนดตำแหน่งและทิศทาง

4. ข้อใดกล่าวถึงการติดตั้งวาล์ว 3/2 แบบ Roller Trip ได้ถูกต้อง

- ก. ติดตั้งไม่ให้อากาศกลับ
- ข. ติดตั้งบริเวณปลายก้านสูบ
- ค. ติดตั้งให้เกิดการชนและกดทับของก้านสูบ
- ง. การติดตั้งต้องกำหนดตำแหน่งและทิศทาง

5. ถ้าต้องการให้ระบบสูบทำงานอัตโนมัติ (เข้า-ออก ตลอดเวลา) ข้อใดกล่าวได้ถูกต้อง

- ก. วาล์ว 1.3 ติดตั้งตำแหน่ง A วาล์ว 1.4 ติดตั้งตำแหน่ง B
- ข. วาล์ว 1.3 ติดตั้งตำแหน่ง B วาล์ว 1.4 ติดตั้งตำแหน่ง A
- ค. วาล์ว 1.4 ใช้แบบ Roller trip เท่านั้น
- ง. วาล์ว 1.3 ใช้แบบ Roller trip เท่านั้น

วิทยาลัยเทคนิคบางสะพาน

แบบประเมินด้านคุณธรรม จริยธรรมและคุณลักษณะที่พึงประสงค์

สาขาวิชา.....สาขางาน.....ระดับชั้น.....กลุ่ม.....

ลำดับ ที่	ชื่อ-สกุล	รายการประเมิน										คะแนนรวม	คะแนนเฉลี่ย
		ยึดมั่นใน ละเว้น	ความมีวินัย	ความสามัคคี	จิตอาสา	ซื่อสัตย์ และ	ประหยัด	ซื่อสัตย์	สุภาพ	ตรงต่อเวลา			
1													
2													
3													
4													
5													
6													
7													
8													
9													
10													
11													
12													
13													
14													
15													
16													
17													
18													
19													
20													

หมายเหตุ

- เกณฑ์การประเมินคุณธรรม จริยธรรมและคุณลักษณะที่พึงประสงค์

- 3 คะแนน หมายถึง ผู้เรียนแสดงประพฤติปฏิบัติสม่ำเสมอและเป็นผู้นำได้
- 2 คะแนน หมายถึง ผู้เรียนประพฤติปฏิบัติสม่ำเสมอ
- 1 คะแนน หมายถึง ผู้เรียนประพฤติปฏิบัติไม่สม่ำเสมอ
- 0 คะแนน หมายถึง ผู้เรียนไม่ประพฤติปฏิบัติ

	<b>แผนการจัดการเรียนรู้มุ่งเน้นสมรรถนะอาชีพ บูรณาการหลักปรัชญาของเศรษฐกิจพอเพียง</b>	หน่วยที่ 13
	<b>ชื่อหน่วย งานควบคุมกระบอกสูบแบบต่อเนื่อง</b>	สอนครั้งที่ 13
		ชั่วโมงรวม 4
		<b>จำนวนชั่วโมง</b> 4
<p><b>1. สาระสำคัญ</b></p> <p>การทำงานวงจรควบคุมกระบอกสูบแบบต่อเนื่อง คือ การควบคุมกระบอกสูบตั้งแต่สองตัวขึ้นไปให้ทำงานสัมพันธ์กันตามเงื่อนไขที่ผู้ใช้งานกำหนด โดยอุปกรณ์ทุกตัว ต้องมีโค้ดกำกับเพื่อให้ผู้ใช้งานได้ทราบความหมาย</p> <p><b>2. สมรรถนะประจำหน่วย</b></p> <ul style="list-style-type: none"> <li>- แสดงความรู้เกี่ยวกับงานควบคุมกระบอกสูบแบบต่อเนื่อง</li> <li>- เป็นผู้มีคุณธรรม จริยธรรม ค่านิยม และคุณลักษณะอันพึงประสงค์สอดคล้องกับหลักปรัชญาเศรษฐกิจพอเพียง แสดงออกด้านการตรงต่อเวลา ความสนใจใฝ่รู้ ความซื่อสัตย์สุจริต ความมีน้ำใจและแบ่งปัน ความร่วมมือและมีมารยาท</li> </ul> <p><b>3. จุดประสงค์การเรียนรู้</b></p> <p><b>3.1 ด้านความรู้</b></p> <p>3.1.1 เพื่อให้มีความรู้เกี่ยวกับหลักการเขียนโค้ดอุปกรณ์ได้</p> <p><b>3.2 ด้านทักษะ</b></p> <p>3.2.1 เพื่อให้มีทักษะในการควบคุมวงจรแบบต่อเนื่องและการเขียนไดอะแกรมได้</p> <p><b>3.3 คุณลักษณะที่พึงประสงค์</b></p> <p>3.3.1 มีคุณธรรม จริยธรรมและคุณลักษณะที่พึงประสงค์ ยึดมั่นในสถาบันชาติ ศาสนา พระมหากษัตริย์ ละเว้นอบายมุข นักเรียนมีความมีวินัย มีความสามัคคี มีจิตอาสา มีความขยันและรับผิดชอบ มีความประหยัด มีความซื่อสัตย์ มีความสุภาพ มีความตรงต่อเวลา</p>		



แผนการจัดการเรียนรู้มุ่งเน้นสมรรถนะอาชีพ บูรณาการหลัก  
ปรัชญาของเศรษฐกิจพอเพียง

หน่วยที่  
13

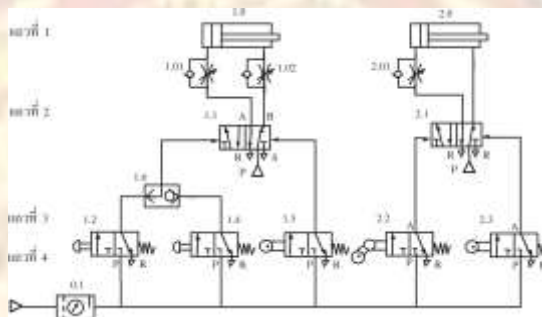
ชื่อหน่วย งานควบคุมกระบอกสูบแบบต่อเนื่อง

สอนครั้งที่  
13

ชั่วโมงรวม  
4

จำนวนชั่วโมง  
4

#### 4. เนื้อหาสาระการเรียนรู้ หลักการเขียนโค้ดอุปกรณ์



แถวที่ 1 สำหรับอุปกรณ์ทำงาน เช่น กระบอกสูบโค้ดตัวเลขที่ใช้กับกระบอกสูบจะเริ่มต้นด้วย 1.0,2.0,3.0 หรือ A,B,C ขึ้นอยู่กับจำนวนของลูกสูบ

แถวที่ 2 สำหรับเมนวาล์ว (Main Valve) ที่ใช้กับลูกสูบแต่ละตัว เมนวาล์วคือวาล์วที่เปลี่ยนทิศทางลมเพื่อให้ก้านสูบเคลื่อนที่เข้า-ออก โค้ดตัวเลขที่ใช้กับเมนวาล์วจะเริ่มต้นด้วย 1.1,2.1,3.1 เช่น กระบอกสูบ 1.0 ก็จะใช้เมนวาล์ว 1.1 กระบอกสูบ 2.0 ก็จะใช้เมนวาล์ว 2.1

แถวที่ 3 สำหรับวาล์วควบคุมทิศทาง (Control Valve) คือ วาล์วที่ทำหน้าที่เปลี่ยนทิศทางลมเพื่อให้เมนวาล์วเปลี่ยนตำแหน่งกับวาล์วควบคุมทิศทาง


- วาล์วควบคุมทิศทางที่เป็นเลขคู่ เช่น โค้ด 1.2, 1.4 มีผลกับการทำให้ก้านสูบ 1 เลื่อนออก
- วาล์วควบคุมทิศทางที่เป็นเลขคี่ เช่น โค้ด 1.3 มีผลกับการทำให้ก้านสูบ 1 เลื่อนเข้า และโค้ด 2.3 มีผลทำ

ให้ก้านสูบ 2 เลื่อนเข้า

ส่วนวาล์วอื่น ๆ เช่น วาล์ว 1.5 และ 2.5 เป็นวาล์วซึ่งมีผลทำให้ก้านสูบเคลื่อนที่เข้าดังนั้นจึงใช้โค้ดวาล์วที่เป็นเลขคี่ ส่วนวาล์ว 1.8 เป็นวาล์วซึ่งมีผลกับการเคลื่อนที่ออกของก้านสูบนอกจากนั้น วาล์ว 1.01,2.01 จะมีผลทำให้ก้านสูบเคลื่อนที่เข้าช้า และวาล์ว 1.02 จะมีผลทำให้ก้านสูบเคลื่อนที่ออกช้า

	<b>แผนการจัดการเรียนรู้มุ่งเน้นสมรรถนะอาชีพ บูรณาการหลัก ปรัชญาของเศรษฐกิจพอเพียง</b>	หน่วยที่ 13
	ชื่อหน่วย งานควบคุมกระบอกสูบแบบต่อเนื่อง	สอนครั้งที่ 13 ชั่วโมงรวม 4
		จำนวนชั่วโมง 4
<p><b>5.1 การนำเข้าสู่บทเรียน</b></p> <ol style="list-style-type: none"> <li>1. ผู้สอนเตรียมเอกสารประกอบการสอนวิชา นิวเมติกส์และไฮดรอลิกส์ หน่วยที่ 13 เรื่อง งานควบคุมกระบอกสูบแบบต่อเนื่อง</li> <li>2. ผู้สอนให้ผู้เรียนเขียนโค้ดอุปกรณ์ในวงจรนิวเมตริก</li> </ol> <p><b>5.2 การเรียนรู้</b></p> <ol style="list-style-type: none"> <li>1. ผู้สอนบรรยายเนื้อหาในเอกสารประกอบการสอนวิชา นิวเมติกส์และไฮดรอลิกส์เบื้องต้น หน่วยที่ 13 เรื่อง งานควบคุมกระบอกสูบแบบต่อเนื่อง หน้าที่ 184-187</li> <li>2. ผู้สอนเปิด Power Point สรุปเนื้อหาหน่วยที่ 13 เรื่อง งานควบคุมกระบอกสูบแบบต่อเนื่อง</li> <li>3. ผู้สอนเปิดโอกาสให้ผู้เรียนซักถามข้อสงสัยเกี่ยวกับเนื้อหาในหน่วยเรียน</li> </ol> <p><b>5.3 การสรุป</b></p> <ol style="list-style-type: none"> <li>1. ผู้สอนและผู้เรียนร่วมกันสรุปเนื้อหาที่ได้เรียนให้มีความเข้าใจในทิศทางเดียวกัน</li> <li>2. ผู้สอนให้ผู้เรียนทำแบบทดสอบหน่วยที่ 13 และให้ผู้เรียนสลับหนังสือกันโดยให้ผู้สอนเป็นผู้เฉลย</li> </ol> <p><b>5.4 การวัดและประเมินผล</b></p> <ul style="list-style-type: none"> <li>- แบบประเมินด้านคุณธรรม จริยธรรมและคุณลักษณะที่พึงประสงค์</li> <li>- แบบฝึกหัด</li> </ul>		

	<b>แผนการจัดการเรียนรู้มุ่งเน้นสมรรถนะอาชีพ บูรณาการหลัก ปรัชญาของเศรษฐกิจพอเพียง</b>	หน่วยที่ 13
	<b>ชื่อหน่วย งานควบคุมกระบอกสูบแบบต่อเนื่อง</b>	สอนครั้งที่ 13
		ชั่วโมงรวม 4
		จำนวนชั่วโมง 4
<b>6.สื่อการเรียนรู้/แหล่งการเรียนรู้</b> <b>6.1 สื่อสิ่งพิมพ์</b> - เอกสารประกอบการเรียนรู้ในเรื่อง งานนิวเมติกส์และไฮดรอลิกส์เบื้องต้น  <b>6.2 สื่อโสตทัศน (ถ้ามี)</b> - โปรแกรมนำเสนอข้อมูล (Power point) หัวข้อ งานควบคุมกระบอกสูบแบบต่อเนื่อง  <b>7. เอกสารประกอบการจัดการเรียนรู้ (ใบความรู้ ใบงาน ใบมอบหมายงาน ฯลฯ )</b> - ใบความรู้  <b>8. การบูรณาการ/ความสัมพันธ์กับวิชาอื่น</b> - ไม่มี  <b>9. การวัดและประเมินผล</b> <b>9.1 ก่อนเรียน</b> - ใช้สมุดบันทึกเวลาเรียนฯ ขานชื่อผู้เรียนและตรวจการตรงต่อเวลา - ทดสอบก่อนเรียนเปรียบเทียบกับหลังเรียน - ใช้แบบสังเกตความพร้อมในการเรียน ประเมินความพร้อม เช่น มีหนังสือ สมุด ปากกา การแต่งกาย เป็นต้น  <b>9.2 ขณะเรียน</b> - แบบฝึกหัด - ใช้แบบสังเกตด้านคุณธรรม จริยธรรมและคุณลักษณะที่พึงประสงค์ สังเกตการตอบคำถาม ความสนใจใฝ่รู้ ความรับผิดชอบ ต่องานที่มอบหมาย การปฏิบัติงาน  <b>9.3 หลังเรียน</b> - ภาคทฤษฎี แบบประเมินผลหลังการเรียนรู้ผ่านเกณฑ์การประเมิน 60%		

	<b>แผนการจัดการเรียนรู้มุ่งเน้นสมรรถนะอาชีพ บูรณาการหลัก ปรัชญาของเศรษฐกิจพอเพียง</b>	หน่วยที่ 13
	ชื่อหน่วย งานควบคุมกระบอกสูบแบบต่อเนื่อง	สอนครั้งที่ 13 ชั่วโมงรวม 4
		จำนวนชั่วโมง 4

**10. บันทึกหลังสอน**

**10.1 ผลการใช้แผนการจัดการเรียนรู้รูป**

.....

.....

.....

.....

**10.2 ผลการเรียนรู้ของนักเรียน นักศึกษา**

.....

.....

.....

.....

**10.3 แนวทางการพัฒนาคุณภาพการเรียนรู้**

.....

.....

.....

.....

.....



วิทยาลัยเทคนิคบางสะพาน

แบบประเมินด้านคุณธรรม จริยธรรมและคุณลักษณะที่พึงประสงค์

สาขาวิชา.....สาขางาน.....ระดับชั้น.....กลุ่ม.....


ลำดับ ที่	ชื่อ-สกุล	รายการประเมิน										คะแนนรวม	คะแนนเฉลี่ย
		ยึดมั่นใน ละเว้น	ความมีวินัย	ความสามัคคี	จิตอาสา	ซื่อสัตย์ และ	ประหยัด	ซื่อสัตย์	สุภาพ	ตรงต่อเวลา			
1													
2													
3													
4													
5													
6													
7													
8													
9													
10													
11													
12													
13													
14													
15													
16													
17													
18													
19													
20													

หมายเหตุ

- เกณฑ์การประเมินคุณธรรม จริยธรรมและคุณลักษณะที่พึงประสงค์

- 3 คะแนน หมายถึง ผู้เรียนแสดงประพฤติปฏิบัติสม่ำเสมอและเป็นผู้นำได้
- 2 คะแนน หมายถึง ผู้เรียนประพฤติปฏิบัติสม่ำเสมอ
- 1 คะแนน หมายถึง ผู้เรียนประพฤติปฏิบัติไม่สม่ำเสมอ
- 0 คะแนน หมายถึง ผู้เรียนไม่ประพฤติปฏิบัติ

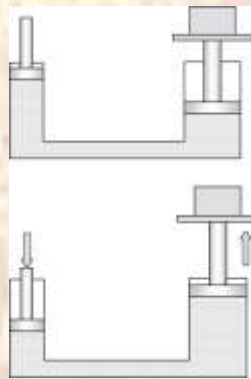
	<b>แผนการจัดการเรียนรู้มุ่งเน้นสมรรถนะอาชีพ บูรณาการหลักปรัชญาของเศรษฐกิจพอเพียง</b>	หน่วยที่ 14
	<b>ชื่อหน่วย หลักการเบื้องต้นของไฮดรอลิกส์</b>	สอนครั้งที่ 14
		ชั่วโมงรวม 4
		<b>จำนวนชั่วโมง</b> 4
<p><b>1. สาระสำคัญ</b></p> <p>ระบบไฮดรอลิกส์ หมายถึง ระบบการทำงานที่ใช้ของเหลวเป็นสารตัวกลางในการทำงาน (น้ำมัน) เพื่อเปลี่ยนแปลงกำลังงานของของไหลให้เป็นกำลังงานกล ซึ่งการใช้ของเหลวทำให้ได้แรงที่มากกว่าระบบนิวเมตริกส์ซึ่งใช้ลมเป็นตัวกลาง ระบบไฮดรอลิกส์ที่ใช้งานทั่วไป เช่น รถขุดดิน ระบบเปิด-ปิดประตูขั้วของเขื่อน</p> <p><b>2. สมรรถนะประจำหน่วย</b></p> <ul style="list-style-type: none"> <li>- แสดงความรู้เกี่ยวกับหลักการเบื้องต้นของไฮดรอลิกส์</li> <li>- เป็นผู้ที่มีคุณธรรม จริยธรรม ค่านิยม และคุณลักษณะอันพึงประสงค์สอดคล้องกับหลักปรัชญาเศรษฐกิจพอเพียง แสดงออกด้านการตรงต่อเวลา ความสนใจใฝ่รู้ ความซื่อสัตย์สุจริต ความมีน้ำใจและแบ่งปัน ความร่วมมือและมีมารยาท</li> </ul> <p><b>3. จุดประสงค์การเรียนรู้</b></p> <p><b>3.1 ด้านความรู้</b></p> <p>3.1.1 เพื่อให้มีความรู้เกี่ยวกับระบบไฮดรอลิกส์</p> <p><b>3.2 ด้านทักษะ</b></p> <p>3.2.1 เพื่อให้มีทักษะในโครงสร้างและหลักการทำงานของอุปกรณ์ทำงานและวาล์วคุมทิศทางในระบบไฮดรอลิกส์</p> <p><b>3.3 คุณลักษณะที่พึงประสงค์</b></p> <p>3.3.1 มีคุณธรรม จริยธรรมและคุณลักษณะที่พึงประสงค์ ยึดมั่นในสถาบันชาติ ศาสนา พระมหากษัตริย์ ละเว้นอบายมุข นักเรียนมีความมีวินัย มีความสามัคคี มีจิตอาสา มีความขยันและรับผิดชอบ มีความประหยัด มีความซื่อสัตย์ มีความสุภาพ มีความตรงต่อเวลา</p>		

	<b>แผนการจัดการเรียนรู้มุ่งเน้นสมรรถนะอาชีพ บูรณาการหลัก ปรัชญาของเศรษฐกิจพอเพียง</b>	หน่วยที่ 14
	ชื่อหน่วย หลักการเบื้องต้นของไฮดรอลิกส์	สอนครั้งที่ 14
		ชั่วโมงรวม 4
		จำนวนชั่วโมง 4

#### 4. เนื้อหาสาระการเรียนรู้

##### ความหมาย

ระบบไฮดรอลิกส์ หมายถึง ระบบการทำงานที่ใช้ของเหลวเป็นสารตัวกลางในการทำงานเพื่อเปลี่ยนแปลงกำลังงานของไหลให้เป็นกำลังงานกล

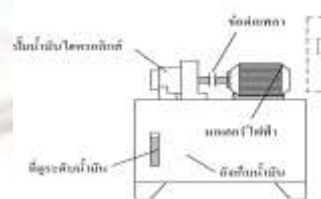


##### ชุดต้นกำลัง

หน้าที่ของชุดต้นกำลังในระบบไฮดรอลิกส์ คือ สร้างปริมาณการไหลของน้ำมัน ควบคุม ความดันในระบบ และเป็นถังพักน้ำมันไฮดรอลิกส์


ส่วนประกอบที่สำคัญของชุดต้นกำลังประกอบ

1. ปั้มน้ำมันไฮดรอลิกส์ (Hydraulics Pump)
2. มอเตอร์ไฟฟ้า (Electric Motor)
3. ถังเก็บน้ำ (Tank)
4. วาล์วระบายความดัน (Pressure Relief Valve)



	<b>แผนการจัดการเรียนรู้มุ่งเน้นสมรรถนะอาชีพ บูรณาการหลักปรัชญาของเศรษฐกิจพอเพียง</b>	หน่วยที่ 14
	ชื่อหน่วย หลักการเบื้องต้นของไฮดรอลิกส์	สอนครั้งที่ 14 ชั่วโมงรวม 4
		จำนวนชั่วโมง 4
<p><b>5.1 การนำเข้าสู่บทเรียน</b></p> <ol style="list-style-type: none"> <li>1. ผู้สอนเตรียมเอกสารประกอบการสอนวิชา นิวเมติกส์และไฮดรอลิกส์ หน่วยที่ 14 เรื่อง หลักการเบื้องต้นของไฮดรอลิกส์</li> <li>2. ผู้สอนให้ผู้เรียนอธิบายความหมายของระบบไฮดรอลิกส์</li> </ol> <p><b>5.2 การเรียนรู้</b></p> <ol style="list-style-type: none"> <li>1. ผู้สอนบรรยายเนื้อหาในเอกสารประกอบการสอนวิชา นิวเมติกส์และไฮดรอลิกส์เบื้องต้น หน่วยที่ 14 เรื่อง หลักการเบื้องต้นของไฮดรอลิกส์หน้า ที่ 196-204</li> <li>2. ผู้สอนเปิด Power Point สรุปเนื้อหาหน่วยที่ 14 เรื่อง หลักการเบื้องต้นของไฮดรอลิกส์</li> <li>3. ผู้สอนเปิดโอกาสให้ผู้เรียนซักถามข้อสงสัยเกี่ยวกับเนื้อหาในหน่วยเรียน</li> </ol> <p><b>5.3 การสรุป</b></p> <ol style="list-style-type: none"> <li>1. ผู้สอนและผู้เรียนร่วมกันสรุปเนื้อหาที่ได้เรียนให้มีความเข้าใจในทิศทางเดียวกัน</li> <li>2. ผู้สอนให้ผู้เรียนทำแบบทดสอบหน่วยที่ 14 และให้ผู้เรียนสลับหนังสือกันโดยให้ผู้สอนเป็นผู้เฉลย</li> </ol> <p><b>5.4 การวัดและประเมินผล</b></p> <ul style="list-style-type: none"> <li>- แบบประเมินด้านคุณธรรม จริยธรรมและคุณลักษณะที่พึงประสงค์</li> <li>- แบบฝึกหัด</li> </ul>		

	<b>แผนการจัดการเรียนรู้มุ่งเน้นสมรรถนะอาชีพ บูรณาการหลัก ปรัชญาของเศรษฐกิจพอเพียง</b>	หน่วยที่ 14
	<b>ชื่อหน่วย หลักการเบื้องต้นของไฮดรอลิกส์</b>	สอนครั้งที่ 14
		ชั่วโมงรวม 4
		จำนวนชั่วโมง 4
<b>6.สื่อการเรียนรู้/แหล่งการเรียนรู้</b> <b>6.1 สื่อสิ่งพิมพ์</b> - เอกสารประกอบการเรียนรู้ในเรื่อง งานนิวเมติกส์และไฮดรอลิกส์เบื้องต้น  <b>6.2 สื่อโสตทัศน (ถ้ามี)</b> - โปรแกรมนำเสนอข้อมูล (Power point) หัวข้อ หลักการเบื้องต้นของไฮดรอลิกส์  <b>7. เอกสารประกอบการจัดการเรียนรู้ (ใบความรู้ ใบงาน ใบมอบหมายงาน ฯลฯ )</b> - ใบความรู้  <b>8. การบูรณาการ/ความสัมพันธ์กับวิชาอื่น</b> - ไม่มี  <b>9. การวัดและประเมินผล</b> <b>9.1 ก่อนเรียน</b> - ใช้สมุดบันทึกเวลาเรียนฯ ขานชื่อผู้เรียนและตรวจการตรงต่อเวลา - ทดสอบก่อนเรียนเปรียบเทียบกับหลังเรียน - ใช้แบบสังเกตความพร้อมในการเรียน ประเมินความพร้อม เช่น มีหนังสือ สมุด ปากกา การแต่งกาย เป็นต้น  <b>9.2 ขณะเรียน</b> - แบบฝึกหัด - ใช้แบบสังเกตด้านคุณธรรม จริยธรรมและคุณลักษณะที่พึงประสงค์ สังเกตการตอบคำถาม ความสนใจใฝ่รู้ ความรับผิดชอบ ต่องานที่มอบหมาย การปฏิบัติงาน  <b>9.3 หลังเรียน</b> - ภาคทฤษฎี แบบประเมินผลหลังการเรียนรู้ผ่านเกณฑ์การประเมิน 60%		

	<b>แผนการจัดการเรียนรู้มุ่งเน้นสมรรถนะอาชีพ บูรณาการหลัก ปรัชญาของเศรษฐกิจพอเพียง</b>	หน่วยที่ 14
	<b>ชื่อหน่วย หลักการเบื้องต้นของไฮดรอลิคส์</b>	สอนครั้งที่ 14
		ชั่วโมงรวม 4
		จำนวนชั่วโมง 4

**10. บันทึกหลังสอน**

**10.1 ผลการใช้แผนการจัดการเรียนรู้รูป**

.....

.....

.....

.....

**10.2 ผลการเรียนรู้ของนักเรียน นักศึกษา**

.....

.....

.....

.....

**10.3 แนวทางการพัฒนาคุณภาพการเรียนรู้**

.....

.....

.....

.....

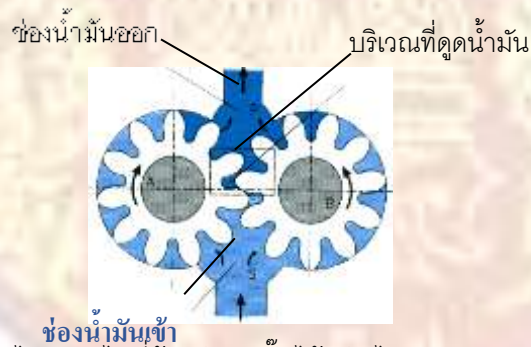
.....

## แบบฝึกหัดที่ 14

### จงตอบคำถามต่อไปนี้

- จากรูปถั้ออกแรงกดที่ลูกสูบ 1 ข้อใดกล่าวถูกต้อง
  - ลูกสูบ 2 เคลื่อนที่ขึ้นได้ระยะทางที่มากกว่าลูกสูบ 1
  - ความดันที่ลูกสูบ 1 มีค่ามากกว่าลูกสูบ 2
  - แรงที่ใช้ในการกดลูกสูบ 1 น้อยกว่าแรงที่ใช้ในการยกลูกสูบ 2
  - แรงที่ใช้ในการกดลูกสูบ 1 เท่ากับแรงที่ใช้ในการยกลูกสูบ 2
- ข้อใด ไม่ใช่ ส่วนประกอบของชุดต้นกำลังไฮดรอลิกส์
  - ปั๊ม
  - ถังพักน้ำมัน
  - มอเตอร์ไฮดรอลิกส์
  - ชุดต้นกำลัง
  - มอเตอร์ไฮดรอลิกส์
  - ชุดจ่ายน้ำมัน

จากรูปใช้ตอบคำถามข้อ 4 – 5



- น้ำมันทางด้านดูดสามารถไหลออกไปที่ด้านส่งของปั๊มได้อย่างไร
  - น้ำมันจะติดอยู่ในร่องของฟันเฟืองโดยรอบของผนัง
  - น้ำมันจะติดอยู่ในร่องของฟันเฟืองตรงช่องกลางที่เฟืองขบกัน
  - น้ำมันไหลผ่านช่องว่างระหว่างฟันเฟืองกับผนัง
  - น้ำมันจะไหลผ่านช่องว่างระหว่างฟันเฟืองตรงที่เฟืองขบกัน
- น้ำมันไหลเข้าสู่ทางด้านดูดของปั๊มได้อย่างไร
  - ความดันทางด้านส่งสูงกว่าด้านดูด
  - ความดันที่ถังน้ำมันต่ำกว่าความดันภายในปั๊ม
  - ความดันทางด้านดูดของปั๊มต่ำกว่าความดันบรรยากาศ
  - ระดับน้ำมันในถังสูงกว่าปั๊ม

วิทยาลัยเทคนิคบางสะพาน

แบบประเมินด้านคุณธรรม จริยธรรมและคุณลักษณะที่พึงประสงค์

สาขาวิชา.....สาขางาน.....ระดับชั้น.....กลุ่ม.....

ลำดับ ที่	ชื่อ-สกุล	รายการประเมิน										คะแนนรวม	คะแนนเฉลี่ย
		ยึดมั่นใน ละเว้น	ความมีวินัย	ความสามัคคี	จิตอาสา	ซื่อสัตย์ และ	ประหยัด	ซื่อสัตย์	สุภาพ	ตรงต่อเวลา			
1													
2													
3													
4													
5													
6													
7													
8													
9													
10													
11													
12													
13													
14													
15													
16													
17													
18													
19													
20													

หมายเหตุ

- เกณฑ์การประเมินคุณธรรม จริยธรรมและคุณลักษณะที่พึงประสงค์

- 3 คะแนน หมายถึง ผู้เรียนแสดงประพฤติปฏิบัติสม่ำเสมอและเป็นผู้นำได้
- 2 คะแนน หมายถึง ผู้เรียนประพฤติปฏิบัติสม่ำเสมอ
- 1 คะแนน หมายถึง ผู้เรียนประพฤติปฏิบัติไม่สม่ำเสมอ
- 0 คะแนน หมายถึง ผู้เรียนไม่ประพฤติปฏิบัติ

	<b>แผนการจัดการเรียนรู้มุ่งเน้นสมรรถนะอาชีพ บูรณาการหลักปรัชญาของเศรษฐกิจพอเพียง</b>	หน่วยที่ 15
	<b>ชื่อหน่วย งานควบคุมกระบอกสูบล้อด้วยวาล์วควบคุมทิศทางแบบ 4/2 และ 4/3</b>	สอนครั้งที่ 15
		ชั่วโมงรวม 4
		จำนวนชั่วโมง 4
<p><b>1. สาระสำคัญ</b></p> <p>วาล์ว 4/2 คือวาล์วที่มี 4 รู 2 ตำแหน่ง ส่วนวาล์ว 4/3 เป็นวาล์วที่มี 4 รู 3 ตำแหน่ง โดยตำแหน่งกลางเป็นตำแหน่งปกติปิดน้ำมันไม่สามารถไหลผ่านวาล์วได้ถ้าต้องการให้ก้านสูบล้อเคลื่อนที่ออกต้องโยกวาล์วไปด้านใดด้านหนึ่ง</p> <p><b>2. สมรรถนะประจำหน่วย</b></p> <ul style="list-style-type: none"> <li>- แสดงความรู้เกี่ยวกับงานควบคุมกระบอกสูบล้อด้วยวาล์วควบคุมทิศทางแบบ 4/2 และ 4/3</li> <li>- เป็นผู้มีคุณธรรม จริยธรรม ค่านิยม และคุณลักษณะอันพึงประสงค์สอดคล้องกับหลักปรัชญาเศรษฐกิจพอเพียง แสดงออกด้านการตรงต่อเวลา ความสนใจใฝ่รู้ ความซื่อสัตย์สุจริต ความมีน้ำใจและแบ่งปัน ความร่วมมือและมีมารยาท</li> </ul> <p><b>3. จุดประสงค์การเรียนรู้</b></p> <p><b>3.1 ด้านความรู้</b></p> <p>3.1.1 เพื่อให้มีความรู้เกี่ยวกับวาล์วควบคุมทิศทาง</p> <p><b>3.2 ด้านทักษะ</b></p> <p>3.2.1 เพื่อให้มีความเข้าใจเกี่ยวกับโครงสร้างและหลักการทำงานของวาล์วควบคุมทิศทางแบบ 4/2 และ 4/3</p> <p><b>3.3 คุณลักษณะที่พึงประสงค์</b></p> <p>3.3.1 มีคุณธรรม จริยธรรมและคุณลักษณะที่พึงประสงค์ ยึดมั่นในสถาบันชาติ ศาสนา พระมหากษัตริย์ ละเว้นอบายมุข นักเรียนมีความมีวินัย มีความสามัคคี มีจิตอาสา มีความขยันและรับผิดชอบ มีความประหยัด มีความซื่อสัตย์ มีความสุภาพ มีความตรงต่อเวลา</p>		



แผนการจัดการเรียนรู้มุ่งเน้นสมรรถนะอาชีพ บูรณาการหลัก  
ปรัชญาของเศรษฐกิจพอเพียง

หน่วยที่  
15

ชื่อหน่วย งานควบคุมกระบอกสูบด้วยวาล์วควบคุมทิศทางแบบ  
4/2 และ 4/3

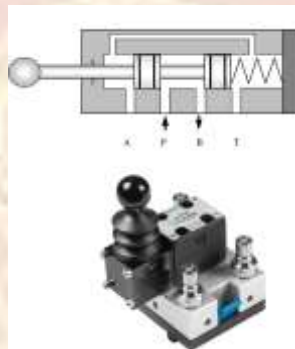
สอนครั้งที่  
15

ชั่วโมงรวม  
4

จำนวนชั่วโมง  
4

#### 4. เนื้อหาสาระการเรียนรู้

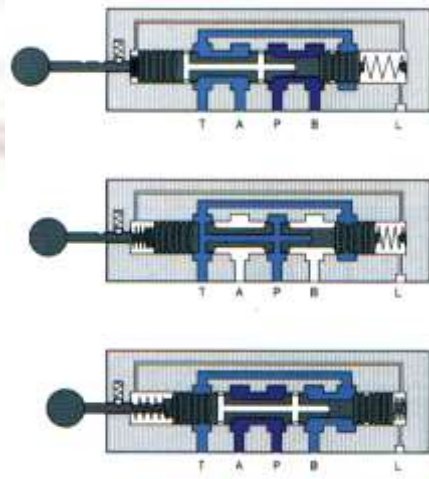
##### 1. วาล์วควบคุมทิศทางแบบ 4/2



#### หลักการทำงาน


ตำแหน่งปกติ รู P และ B และรู A จะต่อถึงรู T เมื่อออกแรงกดที่คันโยกจะทำให้วาล์วเปลี่ยนตำแหน่ง นำ  
มันจากรู P จะไหลไปยังรู A ได้ ส่วนน้ำมันจากรู B จะถูกระบายออกที่รู T และเมื่อปล่อยมือสปริงจะดันให้วาล์ว  
กลับสู่ตำแหน่งเดิม

##### 2. วาล์วควบคุมทิศทางแบบ 4/3



	<b>แผนการจัดการเรียนรู้มุ่งเน้นสมรรถนะอาชีพ บูรณาการหลัก ปรัชญาของเศรษฐกิจพอเพียง</b>	<b>หน่วยที่</b> 15
	<b>ชื่อหน่วย งานควบคุมกระบอกสูบด้วยวาล์วควบคุมทิศทางแบบ 4/2 และ 4/3</b>	<b>สอนครั้งที่</b> 15 <b>ชั่วโมงรวม</b> 4
		<b>จำนวนชั่วโมง</b> 4
<p><b>5.1 การนำเข้าสู่บทเรียน</b></p> <ol style="list-style-type: none"> <li>1. ผู้สอนเตรียมเอกสารประกอบการสอนวิชา นิวเมติกส์และไฮดรอลิกส์ หน่วยที่ 15 งานควบคุมกระบอกสูบด้วยวาล์วควบคุมทิศทางแบบ 4/2 และ 4/3</li> <li>2. ผู้สอนและผู้เรียนสนทนา และอภิปรายเกี่ยวกับโครงสร้างและหลักการควบคุมกระบอกสูบด้วยวาล์วควบคุมทิศทางแบบ 4/2 และ 4/3</li> <li>3. ผู้สอนกระตุ้นให้ผู้เรียนเสนอแนวคิดเกี่ยวกับการควบคุมกระบอกสูบด้วยวาล์วควบคุมทิศทางแบบ 4/2 และ 4/3</li> </ol> <p><b>5.2 การเรียนรู้</b></p> <ol style="list-style-type: none"> <li>1. ผู้สอนบรรยายเนื้อหาในเอกสารประกอบการสอนวิชา นิวเมติกส์และไฮดรอลิกส์เบื้องต้น หน่วยที่ 15 เรื่อง งานควบคุมกระบอกสูบด้วยวาล์วควบคุมทิศทางแบบ 4/2 และ 4/3 หน้าที่ 212-217</li> <li>2. ผู้สอนเปิด Power Point สรุปเนื้อหาหน่วยที่ 15 เรื่อง งานควบคุมกระบอกสูบด้วยวาล์วควบคุมทิศทางแบบ 4/2 และ 4/3 หน้าที่ 212-217</li> <li>3. ผู้สอนเปิดโอกาสให้ผู้เรียนซักถามข้อสงสัยเกี่ยวกับเนื้อหาในหน่วยเรียน</li> </ol> <p><b>5.3 การสรุป</b></p> <ol style="list-style-type: none"> <li>1. ผู้สอนและผู้เรียนร่วมกันสรุปเนื้อหาที่ได้เรียนให้มีความเข้าใจในทิศทางเดียวกัน</li> <li>2. ผู้สอนให้ผู้เรียนทำแบบทดสอบหน่วยที่ 15 และให้ผู้เรียนสลับหนังสือกันโดยให้ผู้สอนเป็นผู้เฉลย</li> </ol> <p><b>5.4 การวัดและประเมินผล</b></p> <ul style="list-style-type: none"> <li>- แบบประเมินด้านคุณธรรม จริยธรรมและคุณลักษณะที่พึงประสงค์</li> <li>- แบบฝึกหัด</li> </ul>		

	<b>แผนการจัดการเรียนรู้มุ่งเน้นสมรรถนะอาชีพ บูรณาการหลัก ปรัชญาของเศรษฐกิจพอเพียง</b>	หน่วยที่ 15
	ชื่อหน่วย งานควบคุมกระบอกสูบด้วยวาล์วควบคุมทิศทางแบบ 4/2 และ 4/3	สอนครั้งที่ 15 ชั่วโมงรวม 4
		จำนวนชั่วโมง 4
<p><b>6.สื่อการเรียนรู้/แหล่งการเรียนรู้</b></p> <p><b>6.1 สื่อสิ่งพิมพ์</b></p> <ul style="list-style-type: none"> <li>- เอกสารประกอบการเรียนรู้ในเรื่อง งานนิวเมติกส์และไฮดรอลิกส์เบื้องต้น</li> </ul> <p><b>6.2 สื่อโสตทัศน์ (ถ้ามี)</b></p> <ul style="list-style-type: none"> <li>- โปรแกรมนำเสนอข้อมูล (Power point) หัวข้อ งานควบคุมกระบอกสูบด้วยวาล์วควบคุมทิศทางแบบ 4/2 และ 4/3</li> </ul> <p><b>7. เอกสารประกอบการจัดการเรียนรู้ (ใบความรู้ ใบงาน ใบมอบหมายงาน ฯลฯ )</b></p> <ul style="list-style-type: none"> <li>- ใบความรู้</li> </ul> <p><b>8. การบูรณาการ/ความสัมพันธ์กับวิชาอื่น</b></p> <ul style="list-style-type: none"> <li>- ไม่มี</li> </ul> <p><b>9. การวัดและประเมินผล</b></p> <p><b>9.1 ก่อนเรียน</b></p> <ul style="list-style-type: none"> <li>- ใช้สมุดบันทึกเวลาเรียนฯ ขานชื่อผู้เรียนและตรวจการตรงต่อเวลา</li> <li>- ทดสอบก่อนเรียนเปรียบเทียบกับหลังเรียน</li> <li>- ใช้แบบสังเกตความพร้อมในการเรียน ประเมินความพร้อม เช่น มีหนังสือ สมุด ปากกา การแต่งกาย เป็นต้น</li> </ul> <p><b>9.2 ขณะเรียน</b></p> <ul style="list-style-type: none"> <li>- แบบฝึกหัด</li> <li>- ใช้แบบสังเกตด้านคุณธรรม จริยธรรมและคุณลักษณะที่พึงประสงค์ สังเกตการตอบคำถาม ความสนใจใฝ่รู้ ความรับผิดชอบ ต่องานที่มอบหมาย การปฏิบัติงาน</li> </ul> <p><b>9.3 หลังเรียน</b></p> <ul style="list-style-type: none"> <li>- ภาคทฤษฎี แบบประเมินผลหลังการเรียนรู้ผ่านเกณฑ์การประเมิน 60%</li> </ul>		

	<b>แผนการจัดการเรียนรู้มุ่งเน้นสมรรถนะอาชีพ บูรณาการหลัก ปรัชญาของเศรษฐกิจพอเพียง</b>	หน่วยที่ 15
	<b>ชื่อหน่วย งานควบคุมกระบอกสูบด้วยวาล์วควบคุมทิศทางแบบ 4/2 และ 4/3</b>	สอนครั้งที่ 15
		ชั่วโมงรวม 4
		จำนวนชั่วโมง 4

**10. บันทึกหลังสอน**

**10.1 ผลการใช้แผนการจัดการเรียนรู้รูป**

.....

.....

.....

.....

**10.2 ผลการเรียนรู้ของนักเรียน นักศึกษา**

.....

.....

.....

.....

**10.3 แนวทางการพัฒนาคุณภาพการเรียนรู้**

.....

.....

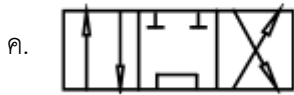
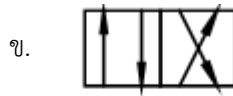
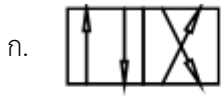
.....

.....


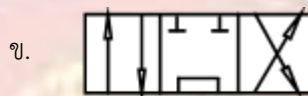
.....

แบบทดสอบที่ 15

1. ข้อใดคือสัญลักษณ์ของวาล์ว 4/2 ในระบบไฮดรอลิกส์



2. ข้อใดคือสัญลักษณ์ของวาล์ว 4/3 ในระบบไฮดรอลิกส์



ง. ข้อ ก. และ ค. ถูก

3. ข้อดีของวาล์ว 4/3 เมื่อเปรียบเทียบกับวาล์ว 4/2 คือข้อใด

ก. ทำให้ก้านสูบค้างตำแหน่งได้

ข. รักษาแรงดันได้สม่ำเสมอ

ค. แข็งแรง ทนทาน

ง. ทำงานได้เร็ว

4. ตัวอักษรในข้อใดหมายถึงรูที่ต่อกับกระบอกลูกสูบ

ก. P

ข. T

ค. L

ง. A

5. ตัวอักษรในข้อใดทำหน้าที่เหมือนรู R ในระบบนิวเมติกส์

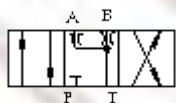
ก. P

ข. T

ค. L

ง. A

6. สัญลักษณ์



มีการทำงานตรงกับข้อใด

ก. รู P เปิด

ข. รู A , T ต่อถึงกัน

ค. รู P, T ปิด

ง. รู A , B ,T ต่อถึงกันมีการหน่วงการไหล

วิทยาลัยเทคนิคบางสะพาน

แบบประเมินด้านคุณธรรม จริยธรรมและคุณลักษณะที่พึงประสงค์

สาขาวิชา.....สาขางาน.....ระดับชั้น.....กลุ่ม.....




ลำดับ ที่	ชื่อ-สกุล	รายการประเมิน										คะแนนรวม	คะแนนเฉลี่ย
		ยึดมั่นใน ละเว้น	ความมีวินัย	ความสามัคคี	จิตอาสา	ซื่อสัตย์ และ	ประหยัด	ซื่อสัตย์	สุภาพ	ตรงต่อเวลา			
1													
2													
3													
4													
5													
6													
7													
8													
9													
10													
11													
12													
13													
14													
15													
16													
17													
18													
19													
20													

หมายเหตุ

- เกณฑ์การประเมินคุณธรรม จริยธรรมและคุณลักษณะที่พึงประสงค์

- 3 คะแนน หมายถึง ผู้เรียนแสดงประพฤติปฏิบัติสม่ำเสมอและเป็นผู้นำได้
- 2 คะแนน หมายถึง ผู้เรียนประพฤติปฏิบัติสม่ำเสมอ
- 1 คะแนน หมายถึง ผู้เรียนประพฤติปฏิบัติไม่สม่ำเสมอ
- 0 คะแนน หมายถึง ผู้เรียนไม่ประพฤติปฏิบัติ

	<b>แผนการจัดการเรียนรู้มุ่งเน้นสมรรถนะอาชีพ บูรณาการหลักปรัชญาของเศรษฐกิจพอเพียง</b>	หน่วยที่ 16
	<b>ชื่อหน่วย งานควบคุมกระบอกสูบด้วยวาล์วควบคุมอัตราการไหล</b>	สอนครั้งที่ 16
		จำนวนชั่วโมง 4
<p><b>1. สาระสำคัญ</b></p> <p>วาล์วควบคุมอัตราการไหลทำหน้าที่ทำให้ก้านสูบเคลื่อนที่เข้าหรือออกได้ช้ากว่าปกติตามความต้องการของผู้ใช้งาน วาล์วควบคุมอัตราการไหลจะติดตั้งระหว่างกระบอกสูบและวาล์วควบคุม</p> <p><b>2. สมรรถนะประจำหน่วย</b></p> <ul style="list-style-type: none"> <li>- แสดงความรู้เกี่ยวกับงานควบคุมกระบอกสูบด้วยวาล์วควบคุมอัตราการไหล</li> <li>- เป็นผู้ที่มีคุณธรรม จริยธรรม ค่านิยม และคุณลักษณะอันพึงประสงค์สอดคล้องกับหลักปรัชญาเศรษฐกิจพอเพียง แสดงออกด้านการตรงต่อเวลา ความสนใจใฝ่รู้ ความซื่อสัตย์สุจริต ความมีน้ำใจและแบ่งปัน ความร่วมมือและมีมารยาท</li> </ul> <p><b>3. จุดประสงค์การเรียนรู้</b></p> <p><b>3.1 ด้านความรู้</b></p> <p>3.1.1 เพื่อให้มีความรู้เกี่ยวกับวาล์วควบคุมอัตราการไหล</p> <p><b>3.2 ด้านทักษะ</b></p> <p>3.2.1 เพื่อให้มีความเข้าใจเกี่ยวกับโครงสร้างและหลักการทำงานของวาล์วควบคุมอัตราการไหล</p> <p><b>3.3 คุณลักษณะที่พึงประสงค์</b></p> <p>3.3.1 มีคุณธรรม จริยธรรมและคุณลักษณะที่พึงประสงค์ ยึดมั่นในสถาบันชาติ ศาสนา พระมหากษัตริย์ ละเว้นอบายมุข นักเรียนมีความมีวินัย มีความสามัคคี มีจิตอาสา มีความขยันและรับผิดชอบ มีความประหยัด มีความซื่อสัตย์ มีความสุภาพ มีความตรงต่อเวลา</p>		

	<b>แผนการจัดการเรียนรู้มุ่งเน้นสมรรถนะอาชีพ บูรณาการหลัก ปรัชญาของเศรษฐกิจพอเพียง</b>	หน่วยที่ 16
	ชื่อหน่วย งานควบคุมกระบอกสูบด้วยวาล์วควบคุมอัตราการไหล	สอนครั้งที่ 16
		จำนวนชั่วโมง 4
<b>4. เนื้อหาสาระการเรียนรู้</b>		
<b>1. วาล์วควบคุมอัตราการไหล</b>		
วาล์วควบคุมอัตราการไหลทำหน้าที่ลดปริมาณน้ำมันที่ไหลผ่านวาล์วทำให้ก้านสูบเคลื่อนที่ได้ช้าลง วาล์วควบคุมอัตราการไหลแบ่งได้ 3 แบบ ดังต่อไปนี้		
<b>1. วาล์วควบคุมอัตราไหลแบบปรับไม่ได้</b>		
1.1 แบบ Restriction เป็นการลดขนาดของท่อน้ำมันให้เล็กลงและมีความยาวอยู่ช่วงหนึ่งแล้วค่อยให้ท่อที่มีความโตเท่าเดิม		
		
1.2 แบบ Orifice เป็นการลดขนาดของท่อน้ำมันให้เล็กลงช่วงสั้นๆ เท่านั้นค่อยให้ท่อที่มีความโตเท่าเดิม		
		
<b>2. วาล์วควบคุมอัตราไหลแบบปรับได้</b>		
<b>หลักการทำงาน</b>		
เมื่อป้อนน้ำมันเข้าทางด้าน A ปริมาณน้ำมันจะถูกควบคุมทำให้น้ำมันที่ออกทางด้าน B มีปริมาณน้อยกว่าทางด้าน A และเมื่อป้อนน้ำมันเข้าทางด้าน B ก็จะสามารถควบคุมปริมาณการไหลของน้ำมันได้เช่นเดียวกัน ซึ่งปริมาณน้ำมันที่ไหลผ่านจะมากหรือน้อยขึ้นอยู่กับ การปรับสกรูของวาล์วให้เปิดทางน้ำมันให้กว้างหรือแคบ		

	<b>แผนการจัดการเรียนรู้มุ่งเน้นสมรรถนะอาชีพ บูรณาการหลักปรัชญาของเศรษฐกิจพอเพียง</b>	หน่วยที่ 16
	ชื่อหน่วย งานควบคุมกระบอกสูบด้วยวาล์วควบคุมอัตราการไหล	สอนครั้งที่ 16 ชั่วโมงรวม 4
		จำนวนชั่วโมง 4
<p><b>5.1 การนำเข้าสู่บทเรียน</b></p> <ol style="list-style-type: none"> <li>1. ผู้สอนเตรียมเอกสารประกอบการสอนวิชา นิเวตติศาสตร์และไฮดรอลิกส์ หน่วยที่ 16 งานควบคุมกระบอกสูบด้วยวาล์วควบคุมอัตราการไหล</li> <li>2. ผู้สอนและผู้เรียนสนทนา และอภิปรายเกี่ยวกับโครงสร้างและหลักการควบคุมกระบอกสูบด้วยวาล์วควบคุมอัตราการไหล</li> <li>3. ผู้สอนกระตุ้นให้ผู้เรียนเสนอแนวคิดเกี่ยวกับการควบคุมกระบอกสูบด้วยวาล์วควบคุมอัตราการไหล</li> </ol> <p><b>5.2 การเรียนรู้</b></p> <ol style="list-style-type: none"> <li>1. ผู้สอนบรรยายเนื้อหาในเอกสารประกอบการสอนวิชา นิเวตติศาสตร์และไฮดรอลิกส์เบื้องต้น หน่วยที่ 16 เรื่องงานควบคุมกระบอกสูบด้วยวาล์วควบคุมอัตราการไหล หน้าที่ 230-233</li> <li>2. ผู้สอนเปิด Power Point สรุปเนื้อหาหน่วยที่ 16 เรื่อง งานควบคุมกระบอกสูบด้วยวาล์วควบคุมอัตราการไหล หน้าที่ 230-233</li> <li>3. ผู้สอนเปิดโอกาสให้ผู้เรียนซักถามข้อสงสัยเกี่ยวกับเนื้อหาในหน่วยเรียน</li> </ol> <p><b>5.3 การสรุป</b></p> <ol style="list-style-type: none"> <li>1. ผู้สอนและผู้เรียนร่วมกันสรุปเนื้อหาที่ได้เรียนให้มีความเข้าใจในทิศทางเดียวกัน</li> <li>2. ผู้สอนให้ผู้เรียนทำแบบทดสอบหน่วยที่ 16 และให้ผู้เรียนสลับหนังสือกันโดยให้ผู้สอนเป็นผู้เฉลย</li> </ol> <p><b>5.4 การวัดและประเมินผล</b></p> <ul style="list-style-type: none"> <li>- แบบประเมินด้านคุณธรรม จริยธรรมและคุณลักษณะที่พึงประสงค์</li> <li>- แบบฝึกหัด</li> </ul>		

	<b>แผนการจัดการเรียนรู้มุ่งเน้นสมรรถนะอาชีพ บูรณาการหลัก ปรัชญาของเศรษฐกิจพอเพียง</b>	หน่วยที่ 16
	<b>ชื่อหน่วย งานควบคุมกระบอกสูบด้วยวาล์วควบคุมอัตราการไหล</b>	สอนครั้งที่ 16
		ชั่วโมงรวม 4
		จำนวนชั่วโมง 4
<b>6.สื่อการเรียนรู้/แหล่งการเรียนรู้</b> <b>6.1 สื่อสิ่งพิมพ์</b> - เอกสารประกอบการเรียนรู้ในเรื่อง งานนิวเมติกส์และไฮดรอลิกส์เบื้องต้น  <b>6.2 สื่อโสตทัศน (ถ้ามี)</b> - โปรแกรมนำเสนอข้อมูล (Power point) หัวข้อ งานควบคุมกระบอกสูบด้วยวาล์วควบคุมอัตราการไหล  <b>7. เอกสารประกอบการจัดการเรียนรู้ (ใบความรู้ ใบงาน ใบมอบหมายงาน ฯลฯ )</b> - ใบความรู้  <b>8. การบูรณาการ/ความสัมพันธ์กับวิชาอื่น</b> - ไม่มี  <b>9. การวัดและประเมินผล</b> <b>9.1 ก่อนเรียน</b> - ใช้สมุดบันทึกเวลาเรียนฯ ขานชื่อผู้เรียนและตรวจการตรงต่อเวลา - ทดสอบก่อนเรียนเปรียบเทียบกับหลังเรียน - ใช้แบบสังเกตความพร้อมในการเรียน ประเมินความพร้อม เช่น มีหนังสือ สมุด ปากกา การแต่งกาย เป็นต้น  <b>9.2 ขณะเรียน</b> - แบบฝึกหัด - ใช้แบบสังเกตด้านคุณธรรม จริยธรรมและคุณลักษณะที่พึงประสงค์ สังเกตการตอบคำถาม ความสนใจใฝ่รู้ ความรับผิดชอบ ต่องานที่มอบหมาย การปฏิบัติงาน  <b>9.3 หลังเรียน</b> - ภาคทฤษฎี แบบประเมินผลหลังการเรียนรู้ผ่านเกณฑ์การประเมิน 60%		

	<b>แผนการจัดการเรียนรู้มุ่งเน้นสมรรถนะอาชีพ บูรณาการหลัก ปรัชญาของเศรษฐกิจพอเพียง</b>	หน่วยที่ 16
	ชื่อหน่วย งานควบคุมกระบอกสูบด้วยวาล์วควบคุมอัตราการไหล	สอนครั้งที่ 16
		ชั่วโมงรวม 4
		จำนวนชั่วโมง 4
<b>10. บันทึกหลังสอน</b>		
<b>10.1 ผลการใช้แผนการจัดการเรียนรู้รูป</b>		
..... ..... ..... .....		
<b>10.2 ผลการเรียนรู้ของนักเรียน นักศึกษา</b>		
..... ..... ..... .....		
<b>10.3 แนวทางการพัฒนาคุณภาพการเรียนรู้</b>		
..... ..... ..... ..... .....		

## แบบทดสอบที่ 16

1. ถ้าเราไปทบทวนน้ำให้บี แต่น้ำยังสามารถไหลได้เล็กน้อย จะคล้ายวาล์วในข้อใดมากที่สุด

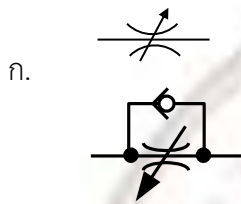
ก. ข้อต่อสามทาง

ข. ตัวปรับความดันลม

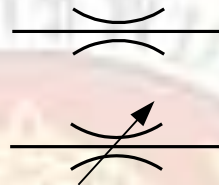
ค. วาล์วเปิดปิดน้ำ

ง. วาล์วกันกลับทางเดียว

2. วาล์วควบคุมอัตราการไหลทางเดียว มีสัญลักษณ์ตรงกับข้อใด



ข.



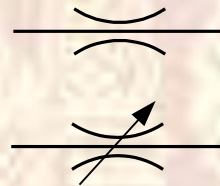
ค.

ง.

3. วาล์วคอคอดแบบ Restriction มีสัญลักษณ์ตรงกับข้อใด



ข.



ค.

ง.

วิทยาลัยเทคนิคบางสะพาน

แบบประเมินด้านคุณธรรม จริยธรรมและคุณลักษณะที่พึงประสงค์

สาขาวิชา.....สาขางาน.....ระดับชั้น.....กลุ่ม.....


ลำดับ ที่	ชื่อ-สกุล	รายการประเมิน										คะแนนรวม	คะแนนเฉลี่ย
		ยึดมั่นใน ละเว้น	ความมีวินัย	ความสามัคคี	จิตอาสา	ซื่อสัตย์ และ	ประหยัด	ซื่อสัตย์	สุภาพ	ตรงต่อเวลา			
1													
2													
3													
4													
5													
6													
7													
8													
9													
10													
11													
12													
13													
14													
15													
16													
17													
18													
19													
20													

หมายเหตุ

- เกณฑ์การประเมินคุณธรรม จริยธรรมและคุณลักษณะที่พึงประสงค์

- 3 คะแนน หมายถึง ผู้เรียนแสดงประพฤติปฏิบัติสม่ำเสมอและเป็นผู้นำได้
- 2 คะแนน หมายถึง ผู้เรียนประพฤติปฏิบัติสม่ำเสมอ
- 1 คะแนน หมายถึง ผู้เรียนประพฤติปฏิบัติไม่สม่ำเสมอ
- 0 คะแนน หมายถึง ผู้เรียนไม่ประพฤติปฏิบัติ

	<b>แผนการจัดการเรียนรู้มุ่งเน้นสมรรถนะอาชีพ บูรณาการหลักปรัชญาของเศรษฐกิจพอเพียง</b>	หน่วยที่ 17
	ชื่อหน่วย งานควบคุมมอเตอร์ไฮดรอลิกส์	สอนครั้งที่ 17
		ชั่วโมงรวม 4
		จำนวนชั่วโมง 4
<p><b>1. สาระสำคัญ</b></p> <p>มอเตอร์ไฮดรอลิกส์ ทำหน้าที่เป็นอุปกรณ์เปลี่ยนพลังงานจากพลังงานของไหลให้เป็นพลังงานกลในรูปแบบของการหมุน ถูกนำมาใช้ในลักษณะงานที่ต้องการให้เกิดการหมุน เช่น ขับเคลื่อนล้อรถตีตะขาบ เป็นต้น</p> <p><b>2. สมรรถนะประจำหน่วย</b></p> <ul style="list-style-type: none"> <li>- แสดงความรู้เกี่ยวกับงานควบคุมมอเตอร์ไฮดรอลิกส์</li> <li>- เป็นผู้ที่มีคุณธรรม จริยธรรม ค่านิยม และคุณลักษณะอันพึงประสงค์สอดคล้องกับหลักปรัชญาเศรษฐกิจพอเพียง แสดงออกด้านการตรงต่อเวลา ความสนใจใฝ่รู้ ความซื่อสัตย์สุจริต ความมีน้ำใจและแบ่งปัน ความร่วมมือและมีมารยาท</li> </ul> <p><b>3. จุดประสงค์การเรียนรู้</b></p> <p><b>3.1 ด้านความรู้</b></p> <p>3.1.1 เพื่อให้มีความรู้เกี่ยวกับมอเตอร์ไฮดรอลิกส์</p> <p><b>3.2 ด้านทักษะ</b></p> <p>3.2.1 เพื่อให้มีความเข้าใจเกี่ยวกับโครงสร้างและหลักการทำงานของมอเตอร์ไฮดรอลิกส์</p> <p><b>3.3 คุณลักษณะที่พึงประสงค์</b></p> <p>3.3.1 มีคุณธรรม จริยธรรมและคุณลักษณะที่พึงประสงค์ ยึดมั่นในสถาบันชาติ ศาสนา พระมหากษัตริย์ ละเว้นอบายมุข นักเรียนมีความมีวินัย มีความสามัคคี มีจิตอาสา มีความขยันและรับผิดชอบ มีความประหยัด มีความซื่อสัตย์ มีความสุภาพ มีความตรงต่อเวลา</p>		

	<b>แผนการจัดการเรียนรู้มุ่งเน้นสมรรถนะอาชีพ บูรณาการหลัก ปรัชญาของเศรษฐกิจพอเพียง</b>	หน่วยที่ 17
	ชื่อหน่วย งานควบคุมมอเตอร์ไฮดรอลิกส์	สอนครั้งที่ 17
		ชั่วโมงรวม 4
		จำนวนชั่วโมง 4

#### 4. เนื้อหาสาระการเรียนรู้

##### 1. มอเตอร์ไฮดรอลิกส์

มอเตอร์ไฮดรอลิกส์ ทำหน้าที่เป็นอุปกรณ์เปลี่ยนพลังงานจากพลังงานของไหลให้เป็นพลังงานกลในรูปแบบของการหมุน มอเตอร์ไฮดรอลิกส์ถูกนำมาใช้ในลักษณะงานที่ต้องการให้เกิดการหมุน เช่น ลูกกลิ้งรีดเหล็ก เป็นต้น

##### 2. ชนิดของมอเตอร์ไฮดรอลิกส์

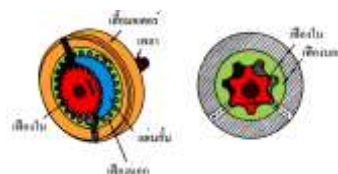
ชนิดมอเตอร์ไฮดรอลิกส์ส่วนใหญ่มีลักษณะคล้ายคลึงกันแบ่งเป็น 3 กลุ่ม คือ


##### 1. มอเตอร์แบบฟันเฟือง

แรงบิดของมอเตอร์ชนิดนี้เกิดจากความดันที่กระทำต่อฟันเฟือง ปริมาตรและความจุเป็นแบบคงที่ปรับไม่ได้ การกลับทางหมุนทำได้แต่ต้องกลับที่ชิ้นส่วนโครงสร้างภายในตัวมอเตอร์ มอเตอร์ชนิดนี้แบ่งได้ 3 แบบ คือ

1.1 มอเตอร์แบบฟันเฟืองนอก มอเตอร์แบบนี้ความดันของน้ำมันจะเข้าไปรอบ ๆ เฟืองที่สัมผัสกับผนังโครงมอเตอร์ด้านใน (ไม่ได้ผ่านโดยตรง ๆ) แล้วผลัดดันให้ฟันเฟืองเกิดการเคลื่อนที่หมุนขบกัน ซึ่งเฟืองติดอยู่ ทำให้เกิดแรงบิดที่เพลลาของมอเตอร์ นำไปใช้งานได้

1.2 มอเตอร์แบบฟันเฟืองใน มอเตอร์แบบนี้จะมีฟันเฟืองสองตัว ฟันเฟืองตัวนอกจะมีฟันเฟืองแบบฟันเฟืองใน และฟันเฟืองในจะมีเฟืองแบบฟันเฟืองนอกขบกันอยู่ เมื่อน้ำมันไหลเข้าไปสู่ช่องระหว่างฟันเฟืองทั้งสอง จะผลัดดันให้เฟืองหมุน เมื่อน้ำมันไหลถึงปลายส่วนที่เป็นเสี้ยววงโค้งความดันจะค่อยๆ ลดลงและไหลกลับสู่ถังพัก



	<b>แผนการจัดการเรียนรู้มุ่งเน้นสมรรถนะอาชีพ บูรณาการหลัก ปรัชญาของเศรษฐกิจพอเพียง</b>	<b>หน่วยที่</b> 17
	<b>ชื่อหน่วย งานควบคุมมอเตอร์ไฮดรอลิกส์</b>	<b>สอนครั้งที่</b> 17
		<b>ชั่วโมงรวม</b> 4
		<b>จำนวนชั่วโมง</b> 4
<b>5.1 การนำเข้าสู่บทเรียน</b> <ol style="list-style-type: none"> <li>1. ผู้สอนเตรียมเอกสารประกอบการสอนวิชา นิวเมติกส์และไฮดรอลิกส์ หน่วยที่ 17 เรื่อง งานควบคุมมอเตอร์ไฮดรอลิกส์</li> <li>2. ผู้สอนและผู้เรียนสนทนา และอภิปรายเกี่ยวกับโครงสร้างและหลักการควบคุมมอเตอร์ไฮดรอลิกส์</li> <li>3. ผู้สอนกระตุ้นให้ผู้เรียนเสนอแนวคิดเกี่ยวกับการควบคุมมอเตอร์ไฮดรอลิกส์</li> </ol>		
<b>5.2 การเรียนรู้</b> <ol style="list-style-type: none"> <li>1. ผู้สอนบรรยายเนื้อหาในเอกสารประกอบการสอนวิชา นิวเมติกส์และไฮดรอลิกส์เบื้องต้น หน่วยที่ 17 เรื่อง ควบคุมมอเตอร์ไฮดรอลิกส์ หน้า ที่ 246-253</li> <li>2. ผู้สอนเปิด Power Point สรุปเนื้อหาหน่วยที่ 17 เรื่อง ควบคุมมอเตอร์ไฮดรอลิกส์ หน้า ที่ 246-253</li> <li>3. ผู้สอนเปิดโอกาสให้ผู้เรียนซักถามข้อสงสัยเกี่ยวกับเนื้อหาในหน่วยเรียน</li> </ol>		
<b>5.3 การสรุป</b> <ol style="list-style-type: none"> <li>1. ผู้สอนและผู้เรียนร่วมกันสรุปเนื้อหาที่ได้เรียนให้มีความเข้าใจในทิศทางเดียวกัน</li> <li>2. ผู้สอนให้ผู้เรียนทำแบบทดสอบหน่วยที่ 17 และให้ผู้เรียนสลับหนังสือกันโดยให้ผู้สอนเป็นผู้เฉลย</li> </ol>		
<b>5.4 การวัดและประเมินผล</b> <ul style="list-style-type: none"> <li>- แบบประเมินด้านคุณธรรม จริยธรรมและคุณลักษณะที่พึงประสงค์</li> <li>- แบบฝึกหัด</li> </ul>		

	<b>แผนการจัดการเรียนรู้มุ่งเน้นสมรรถนะอาชีพ บูรณาการหลัก ปรัชญาของเศรษฐกิจพอเพียง</b>	หน่วยที่ 17
	<b>ชื่อหน่วย งานควบคุมมอเตอร์ไฮดรอลิกส์</b>	สอนครั้งที่ 17
		ชั่วโมงรวม 4
		จำนวนชั่วโมง 4
<b>6.สื่อการเรียนรู้/แหล่งการเรียนรู้</b> <b>6.1 สื่อสิ่งพิมพ์</b> - เอกสารประกอบการเรียนรู้ในเรื่อง งานนิวเมติกส์และไฮดรอลิกส์เบื้องต้น  <b>6.2 สื่อโสตทัศน (ถ้ามี)</b> - โปรแกรมนำเสนอข้อมูล (Power point) หัวข้อ งานควบคุมมอเตอร์ไฮดรอลิกส์  <b>7. เอกสารประกอบการจัดการเรียนรู้ (ใบความรู้ ใบงาน ใบมอบหมายงาน ฯลฯ )</b> - ใบความรู้  <b>8. การบูรณาการ/ความสัมพันธ์กับวิชาอื่น</b> - ไม่มี  <b>9. การวัดและประเมินผล</b> <b>9.1 ก่อนเรียน</b> - ใช้สมุดบันทึกเวลาเรียนฯ ขานชื่อผู้เรียนและตรวจการตรงต่อเวลา - ทดสอบก่อนเรียนเปรียบเทียบกับหลังเรียน - ใช้แบบสังเกตความพร้อมในการเรียน ประเมินความพร้อม เช่น มีหนังสือ สมุด ปากกา การแต่งกาย เป็นต้น  <b>9.2 ขณะเรียน</b> - แบบฝึกหัด - ใช้แบบสังเกตด้านคุณธรรม จริยธรรมและคุณลักษณะที่พึงประสงค์ สังเกตการตอบคำถาม ความสนใจใฝ่รู้ ความรับผิดชอบ ต่องานที่มอบหมาย การปฏิบัติงาน  <b>9.3 หลังเรียน</b> - ภาคทฤษฎี แบบประเมินผลหลังการเรียนรู้ผ่านเกณฑ์การประเมิน 60%		

	<b>แผนการจัดการเรียนรู้มุ่งเน้นสมรรถนะอาชีพ บูรณาการหลัก ปรัชญาของเศรษฐกิจพอเพียง</b>	หน่วยที่ 17
	ชื่อหน่วย งานควบคุมมอเตอร์ไฮดรอลิกส์	สอนครั้งที่ 17
		ชั่วโมงรวม 4
		จำนวนชั่วโมง 4
<b>10. บันทึกหลังสอน</b>		
<b>10.1 ผลการใช้แผนการจัดการเรียนรู้รูป</b>		
..... ..... ..... .....		
<b>10.2 ผลการเรียนรู้ของนักเรียน นักศึกษา</b>		
..... ..... ..... .....		
<b>10.3 แนวทางการพัฒนาคุณภาพการเรียนรู้</b>		
..... ..... ..... .....		

## แบบทดสอบที่ 17

1. จากสัญลักษณ์ที่กำหนดให้มีความหมายตรงกับข้อใด

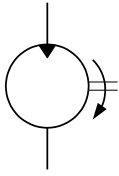
ก. มอเตอร์ลม

ข. มอเตอร์ไฮดรอลิกส์หมุนได้สองทาง

ค. ปั๊มไฮดรอลิกส์

ง. มอเตอร์ไฮดรอลิกส์หมุนได้ทางเดียว

2.



จากสัญลักษณ์ที่กำหนดให้เหมาะสำหรับงานใด

ก. งานรีดเหล็ก

ข. รถตีนตะขาบ

ค. รอกยกสินค้า

ง. ถูกทุกข้อ

3. ถ้าต้องการใช้งานรีดโลหะที่มีการทำงานแบบซ้ำ ๆ แต่ต้องการแรงบิดสูงมอเตอร์ไฮดรอลิกส์แบบใดที่เราควรเลือกใช้

ก. แบบเฟืองนอก

ข. แบบลูกสูววางรอบแกนเพลลา

ค. แบบเฟืองใน

ง. แบบใบพัด

4. โครงสร้างของมอเตอร์ที่มีฟันเฟืองสองตัวที่มีขนาดไม่เท่ากันขบกันอยู่ภายในเป็นคุณลักษณะของมอเตอร์แบบใด

ก. แบบเฟืองนอก

ข. แบบลูกสูววางรอบแกนเพลลา

ค. จีโรเตอร์

ง. แบบเฟืองใน

5. คุณสมบัติของมอเตอร์แบบเฟืองนอกข้อใดกล่าวได้ถูกต้อง

ก. น้ำมันไหลเข้าผ่านผนังมอเตอร์ทำให้เฟืองหมุน

ข. น้ำมันไหลเข้าผ่านกลางมอเตอร์ทำให้เฟืองหมุน

ค. มีฟันเฟือง 3 ชุด

ง. ฟันเฟืองขนานกับเพลลา

วิทยาลัยเทคนิคบางสะพาน

แบบประเมินด้านคุณธรรม จริยธรรมและคุณลักษณะที่พึงประสงค์

สาขาวิชา.....สาขางาน.....ระดับชั้น.....กลุ่ม.....

ลำดับ ที่	ชื่อ-สกุล	รายการประเมิน										คะแนนรวม	คะแนนเฉลี่ย
		ยึดมั่นใน ละเว้น	ความมีวินัย	ความสามัคคี	จิตอาสา	ซื่อสัตย์ และ	ประหยัด	ซื่อสัตย์	สุภาพ	ตรงต่อเวลา			
1													
2													
3													
4													
5													
6													
7													
8													
9													
10													
11													
12													
13													
14													
15													
16													
17													
18													
19													
20													

หมายเหตุ

- เกณฑ์การประเมินคุณธรรม จริยธรรมและคุณลักษณะที่พึงประสงค์

- 3 คะแนน หมายถึง ผู้เรียนแสดงประพฤติปฏิบัติสม่ำเสมอและเป็นผู้นำได้
- 2 คะแนน หมายถึง ผู้เรียนประพฤติปฏิบัติสม่ำเสมอ
- 1 คะแนน หมายถึง ผู้เรียนประพฤติปฏิบัติไม่สม่ำเสมอ
- 0 คะแนน หมายถึง ผู้เรียนไม่ประพฤติปฏิบัติ

