



บทเรียนที่


5

# ระเบียบแถว 2





# สาระการเรียนรู้

- 
1. | การฝึกบุคคลทำถืออาวุธ
  2. | การใช้ไม้ง่ามป้องกันตัว
  3. | การฝึกกระเบียบแถวเป็นหมู่
  4. | การศึกษาระเบียบแถวของกอง
  5. | การสวนสนาม

# 1

## การฝึกบุคคลทำถืออาวุธ

### ท่าตรง-พัก

**ท่าตรง** และท่าพักในเวลาถือไม้ง่าม เหมือนกับท่ามือเปล่าโดยไม้ง่ามอยู่ในท่าเรียบ อาวุธ คือ ลูกเสืออยู่ในท่าตรงถือไม้ง่ามด้วยมือขวา สันไม้ง่ามอยู่ประมาณโคนนิ้วก้อยเท้าขวา ไม้ง่ามอยู่ในระหว่างนิ้วหัวแม่มือกับนิ้วชี้ นิ้วหัวแม่มือจับไม้ง่ามชิดขวา นิ้วอื่นอีก 4 นิ้ว จับไม้ง่ามเฉียงลงไปเบื้องล่าง นิ้วเรียงชิดกัน ปลายไม้ง่ามอยู่ในร่องไหล่ขวา ลำไม้ง่ามตั้งตรง แขนบลำตัว

ท่าตรงเมื่อถืออาวุธ



ท่าพักตามระเบียบ



## ท้าวันทยา-เรียบบอาวูธ



**ท้าวันทยา** เป็นท่าแสดงความเคารพ ใช้คำบอกวา **“วันทยา-วูธ”** ให้ลูกเสือทำจังหวะเดียวโดยยกแขนซ้ายขึ้นมาเสมอแนวไหล่ ศอกงอไปข้างหน้าให้ตั้งฉากกับลำตัว ฝ่ามือแบคว่ำรวบนิ้วหัวแม่มือกับนิ้วก้อยจกดกัน คางเหลือนิ้วชี้ นิ้วกลาง และนิ้วนางเหยียดตรงและชิดกัน ให้ข้างปลายนิ้วชี้แตะะไม้่ง่ามในร่องไหล่ขวา

เมื่อเลิกทำความเคารพใช้คำบอก **“เรียบบ-อาวูธ”** ให้ลูกเสือลดแขนซ้ายลงมาอยู่ที่เดิมโดยเร็ว

## ท่าแบกอาวุธ-เรียงอาวุธ

### ท่าแบกอาวุธ

ไซค์่าบอกว่า “แบก-อาวุธ” ไหลูกเลื่อทำเปน 2 จังหะ



### ท่าเรียงอาวุธ

ไซค์่าบอ “เรียง-อาวุธ” ไหลูกเลื่อทำเปน 3 จังหะ



## ทาถอดหมวก-สวมหมวก

### ทาถอดหมวก

ใช้คำบอก “*ถอดหมวก*” ทำเป็นจังหวะเดียว



### ทาสวมหมวก

ใช้คำบอก “*สวมหมวก*” ไหลูกเสื่อใช้มือขวานำหมวกในมือซ้ายมาสวม โดยใช้มือซ้ายช่วยดวย



## ท่าหันและการเคลื่อนที่ในเวลาถือไม้ง่าม



**ท่าหันในเวลาถือไม้ง่าม** ใช้คำบอกและปฏิบัติเหมือนท่าอยู่กับที่มือเปล่า ถ้าหันในขณะที่ไม้ง่ามอยู่ในท่าเรียบอาวุธเพื่อให้การหันสะดวก ขณะหันต้องยกไม้ง่ามในมือขวาให้พ่นพื่นเล็กน้อย เมื่อหันเสร็จแล้วลดมือขวาลงให้ไม้ง่ามจดพื้น การเคลื่อนที่ในเวลาถือไม้ง่ามเหมือนกับการเคลื่อนที่มือเปล่าทั้งในการใช้คำ บอกและปฏิบัติ ตามปกติเมื่อจะให้เคลื่อนที่ผู้ควบคุมแถวต้องบอกให้แบกอาวุธเสียก่อน แล้วจึงสั่งให้เดินแบกอาวุธอยู่ในแถวควบคุม เมื่อจะทำความเคารพผู้ควบคุมแถวบอก **“แลขวา (ซ้าย)-ท่า”** ให้ลูกเสือหันหน้าไปยังผู้รับการเคารพ แขนกว้างตามปกติและรักษาท่าแบกอาวุธไว้คงเดิม เมื่อพ่นผู้รับการเคารพแล้วหันหน้าแลตรง

## ท่าหมอบ-ลุก

ท่าหมอบในขณะถือไม้ง่าม ใช้คำบอก “หมอบ”



เมื่อบอกว่า “ลุก” ให้ลุกเสื่อทำกลับกัน



# 2

## การใช้ไม้ง่ามป้องกันตัว

### วัตถุประสงค์ในการฝึก

- เพื่อให้ลูกเล็กรู้จักวิธีใช้อาวุธป้องกันตัวเมื่อมีเหตุจำเป็น
- เพื่อให้เกิดความชำนาญและความมั่นใจในการใช้ไม้ง่ามในการป้องกันตัว



## การใช้ไม้งามในทาท่าง ๆ

### ท่าแทง

1

#### แทงไกล

ไซแทงเมื่อที่หมายอยู่ห่างจาก ผู้แทงประมาณ 3 ก้าว คำบอกให้ไซคำว่า **แทงไกล-แทง**

2

#### แทงใกล้

ไซแทงเมื่อที่หมายอยู่ห่างจากผู้แทงประมาณ 2 ก้าว ไซคำบอกวา **แทงใกล้-แทง**

3

#### แทงเสีย

ไซแทงในระยะประชิด คือ ตั้งแต่ระยะต่ำกว่า 1 ก้าว ที่หมายแทงมักไซที่ไต่คางหรือที่ลำคอ คำบอกให้ไซวา **แทงเสีย-แทง**

เตรียมแท่ง



แท่งไกล



## แทงเสย



## เตรียมแทงเสย



## ทำปัด



1) **ปัดขวา-ปัด** ให้เหยียดแขนซ้ายเบนไม้ง่ามไปทางขวาโดยแรง อย่าพลิกข้อมือและอย่าให้ตัวเคลื่อนที่ตามไม้ง่ามไป แล้วนำไม้ง่ามกลับไปอยู่ในท่าเตรียมแทง



2) **ปัดซ้าย-ปัด** ทำเหมือนปัดขวา แต่เบนไม้ง่ามไปทางซ้าย การปัดนี้จะปัดสูงต่ำเพียงไรยอมแล้วแต่อาวุธของคู่ต่อสู้ที่แทง ฟัน หรือตีมา

# 3

## การฝึกระเบียบแถวเป็นหมู่

### การฝึกแถวชิด



1) แถวตอนเรียงหนึ่ง รองนายหมู่ลูกเสือเป็นหลัก อยู่หน้านายหมู่ลูกเสือ 6 ก้าว ลูกเสืออื่น ๆ เข้าแถวซ้อน กันไปข้างหลังในแนวตั้ง ยืนตรงคอคนหน้าระยะต่อ 1 ก้าว



2) แถวหน้ากระดานแถวเดี่ยว รองนายหมู่ลูกเสือ เป็นหลักอยู่หน้านายหมู่ลูกเสือ 6 ก้าว ลูกเสืออื่น ๆ เข้า ประจําที่ทางซ้ายของหลัก เรียงตามลำดับตำแหน่งจาก ขวามา ซ้ายระยะเคียง 1 ก้าว

## ● การเข้าแถวและการจัดแถว

- เมื่อจะให้เขาแถวตอนเรียงหนึ่ง นายหมู่ลูกเสือใช้คำบอกวา “*ตอนเรียงหนึ่ง มาหาข้าพเจ้า*”
- เมื่อจะให้เขาแถวหน้ากระดาน ซึ่งมีเฉพาะหน้ากระดานแถวเดียว อยู่กับที่ ใช้คำบอกวา “*แถวหน้ากระดาน มาหาข้าพเจ้า*”
- ถ้าจะให้หมู่จัดแถวหน้ากระดานปดระยะใช้คำบอกวา “*แถวหน้ากระดานปดระยะ มาหาข้าพเจ้า*”

## ● การเคลื่อนที่และการเปลี่ยนรูปแถว

แต่ละหุ่ยอมเคลื่อนที่เป็นแถวตอนเรียงหนึ่ง การเคลื่อนที่ด้วยแถวหน้ากระดานนั้น ใช้เป็นบางโอกาสและเป็นการชั่วคราว สำหรับแถวหน้ากระดานปดระยะใช้ในคราวที่มีการเดินสวนสนาม การเปลี่ยนรูปแถวของหมู่ นั้นโดยปกติใช้วิธีเรียกแถวใหม่ ซึ่งเป็นวิธีที่สะดวกและรวดเร็ว เช่น หมู่อยู่ในแถวหน้ากระดานประสงค้จะให้ เป็นแถวตอนเรียงหนึ่ง อยู่กับที่ นายหมู่ลูกเสือเรียก “*ตอนเรียงหนึ่ง มาหาข้าพเจ้า*” ลูกเสือก็เข้าแถวใหม่ดังกล่าวมาแล้ว เมื่อจะเคลื่อนที่ให้สั่ง “*ตอนเรียงหนึ่ง ตามข้าพเจ้า*” นายหมู่ลูกเสือเคลื่อนที่นำแถวลูกเสือ ซึ่งจัดแถวใหม่ ออกเคลื่อนที่ตามไปทันที

## ● การเปลี่ยนทิศหน้าแถว

### 2) ชี้ทิศทางให้แล้วใช้คำบอก หน้า (กิ่งขวา-กิ่งซ้าย) ที่หมาย

นายหมู่ลูกเสือต้องการจะให้เปลี่ยนหน้าแถวขณะเคลื่อนที่ไปในทิศทางใด แทนที่จะสั่งเลี้ยวขวา (ซ้าย) อย่างที่กล่าวมาแล้ว จะกำหนดที่หมายโดยชี้ทิศทาง แล้วบอกตำแหน่งที่หมายก็ได้ เช่น เมื่อชี้แล้วบอกว่า “**หน้า-ที่หมาย ต้นโพธิ์**” คนหลักเลี้ยวไปตามทิศทางที่นายหมู่ลูกเสือชี้ แล้วลูกเสืออื่น ๆ ก็เคลื่อนตามไปยังที่หมายข้างหน้า

ถ้าต้องการให้ลูกเสือเปลี่ยนทิศทางโดยรวดเร็วก็เติมคำว่า “**วิ่ง**” ต่อท้ายคำบอก เช่น “**กิ่งขวาที่หมายเนิน ดิน-วิ่ง**” ลูกเสือเคลื่อนที่ให้หน้าแถวตรงที่หมายกิ่งขวาโดยเร็วแล้วเดินต่อไป

## การเปลี่ยนทิศหน้าแถว

### 1) บอกเลี้ยวขวา (ซ้าย) หรือเลี้ยวขวา (ซ้าย) กลับหลัง

ถ้าอยู่กับที่เมื่อได้ยินคำบอก “**เลี้ยวขวา (ซ้าย) - หน้าเดิน (วิ่ง)**” ให้ลูกเสือออกเดิน (วิ่ง) เลี้ยวไปปีกที่เป็นหลักในการเลี้ยว (เลี้ยวขวา ได้แก่ ปีกขวา, เลี้ยวซ้าย ได้แก่ ปีกซ้าย) ซอยเท้า ปีกตรงกันข้ามเดิน (วิ่ง) เต็มก้าว ลูกเสืออื่น ๆ เดิน (วิ่ง) ก้าวสั้นลงตามระยะใกล้ชิดกับคนหลัก ขณะเลี้ยวรักษาระยะเคียงให้ถูกต้อง โดยถือแนวหน้าแถวของคนหลักเป็นสำคัญ เมื่อเลี้ยวไปทางขวา (ซ้าย) เป็นมุม 90 องศาแล้ว ลูกเสือแนวหน้าเดินตรงออกไป

ในเวลาเคลื่อนที่บอก “**เลี้ยวขวา (ซ้าย) ทำปีกขวา (ซ้าย)**” เป็นหลักในการเลี้ยวเหมือนในเวลาอยู่กับที่และเมื่อดับหน้าเลี้ยวไปทางขวา (ซ้าย) เป็นมุม 90 องศาแล้ว ลูกเสือแนวหน้าเดิน (วิ่ง) ตรงออกไป


เลี้ยวขวา (ซ้าย) กลับหลัง ถ้าแถวอยู่กับที่ให้บอกแถวเคลื่อนที่เสียก่อน โดยบอก “**หน้า-เดิน (วิ่ง)**” แล้วจึงสั่ง เลี้ยวขวา (ซ้าย) กลับหลัง ลูกเสือปฏิบัติตามที่ได้กล่าวมาแล้ว เมื่อหน้าแถวเลี้ยวไปสู่ทิศตรงข้ามแล้ว ลูกเสือเดิน (วิ่ง) ต่อไปเอง

4


# การศึกษาระเบียบแถวของกอง

การฝึกแถวชิด


แถวตอนเรียงสามของกอง




แถวตอนเรียงสอง



แถวหน้ากระดานหมู่ปิดระยะ



แถวหน้ากระดานหมู่เปิดระยะ



## ขบวนเดินทาง

ตามปกติกองใช้แถวตอนเรียงสาม หรือเรียงสอง เมื่อเดินตามสบายให้รองผู้กำกับลูกเสืออยู่ขวาแนวหลังของกอง และออกจากที่ประจำเป็นครั้งคราว เพื่อตรวจตราลูกเสือ เมื่อกองเดินเข้าระเบียบ รองผู้กำกับลูกเสือก็เข้าประจำหน้าที่ของตน

## การเข้าแถวและการจัดแถว

กองเข้าแถวเป็นแถวตอนหรือแถวหน้ากระดาน ทั้งการจัดแถวและการเลิกแถวอย่างเดียวกัน เมื่อกองจัดแถวเป็นแถวหน้ากระดาน 3 แถว หมู่ที่ 1 หมู่ที่ 2 ตั้งแถวตามที่กล่าวไว้ และนายหมู่ลูกเสือเข้าประจำปีกขวา หมู่ที่ 3 หมู่ที่ 4 เข้าแถวข้างหลังหมู่ที่ 1 เป็นแถวที่ 2 และหมู่ที่ 5 หมู่ที่ 6 เป็นแถวที่ 3 ตามลำดับ นายหมู่ลูกเสือตรวจตราการจัดแถวเมื่อจำเป็นด้วยเสียงค่อย ๆ จัดแถวเสร็จแล้วรองผู้กำกับลูกเสือบอก “**นิ่ง**”

## การรวมและการขยายอาวุธ

ในแถวหน้ากระดาน ลูกเล็กรวมอาวุธเมื่ออยู่ในรูปแถวหน้ากระดาน โดยแต่ละหลุมรวมอาวุธไว้ข้างหน้าหลุมของตน เมื่อมีคำสั่งว่า **“รวมอาวุธ”** ให้ลูกเล็กรวมอาวุธที่ 2 และคนที่ 3 ก้าวออกมาข้างหน้า 1 ก้าว แล้วสอดไม้ง่ามเข้าด้วยกัน หน้าหลุมของตน ลูกเล็กรวมอาวุธที่ 4 เอาไม้ง่ามสอด ลูกเล็กรวมอาวุธอื่น ๆ ในหลุมพียงไม้ง่ามฝาก และนายหลุมลูกเล็กรวมอาวุธหรือรองนายหลุมลูกเล็กรวมอาวุธที่ปฏิบัติหน้าที่แทนพียงไม้ง่ามฝากเป็นคนสุดท้ายกับกระโຈມของหลุม

## การปฏิบัติของกองแถว



### การปฏิบัติของกองแถวตอน

กองแถวตอนทำท่าทำหัน เคลื่อนที่และทำไม้ง่ามเช่นเดียวกับการฝึกเป็นบุคคล

### การปฏิบัติของกองแถวหน้ากระดาน

กองแถวหน้ากระดานทำท่าทำหันและทำท่าอาวุธเป็นแถวชิดเช่นเดียวกับการฝึกเป็นบุคคล

## การเปลี่ยนรูปแถวและการเปลี่ยนทิศหน้าแถว

### ● กองแถวตอนจัดเป็นแถวหน้ากระดาน โดยเปลี่ยนทิศหน้าแถว

- 1) กองตอนเรียงสาม อยู่กับที่จัดเป็นแถวหน้ากระดานด้วยการบอก “ซ้าย (ขวา)-หัน”
- 2) กองกำลังเดินเป็นแถวตอนเรียงสาม หยุดเป็นแถวหน้ากระดานโดยบอกให้ “ซ้าย (ขวา)-หัน”  
ในเวลาเดิน ถ้าจะให้หยุดก็บอกให้หยุดเสียก่อนบอกหัน หรือจะบอกหันเสียก่อนบอกหยุดก็ได้
- 3) กองกำลังเป็นแถวตอนเรียงสาม หยุดเป็นแถวหน้ากระดาน หันหน้าไปในทิศทางเดิม โดยรองผู้กำกับลูกเสือบอกเปลี่ยนทิศให้เลี้ยวไปทางขวาก่อน แล้วจึงบอก “หยุด”

### ● กองแถวหน้ากระดานเปลี่ยนเป็นแถวตอนโดยเปลี่ยนทิศหน้าแถว

- 1) กองแถวหน้ากระดาน 3 แถว จัดเป็นแถวตอนเรียงสาม ทางขวา (ทางซ้าย) โดยสั่ง “ขวา (ซ้าย) -หัน”
- 2) จัดแถวตอนเรียงสาม ไปข้างหน้า โดยบอกให้หันไปทางขวา ให้ออกเดิน แล้วเปลี่ยนทิศเลี้ยวไปทางซ้าย

## ชบวนเดินทาง

สำหรับการฝึกประจำวันหรือในโอกาสที่ผู้บังคับบัญชาอยู่ห่างไกลลูกเสือ ใช้สัญญาณประเภทอื่น  
ไม่สะดวกก็ใช้สัญญาณนกหวีดแทนคือ

- 1) หวีดยาว 1 ครั้ง (\_\_\_) ถ้าเคลื่อนที่ให้หยุด ถ้าหยุดอยู่เตือน เตรียมตัวหรือคอยฟังคำสั่ง
- 2) หวีดยาว 2 ครั้ง (\_\_\_) เดินต่อไป เคลื่อนที่ต่อไป ทำงานต่อไป
- 3) หวีดสั้น 1 ครั้ง, หวีดยาว 1 ครั้ง สลับกันไป (\_\_\_) เกิดเหตุ
- 4) หวีดสั้น 3 ครั้ง หวีดยาว 1 ครั้ง ติดต่อกันไป (\_\_\_, \_\_\_) เรียกนายหมู่ มารับคำสั่ง
- 5) หวีดสั้นติดกันหลาย ๆ ครั้ง (\_\_\_) ประชุม, รวม

**หมายเหตุ** เมื่อจะใช้สัญญาณ (2) (3) (4) หรือ (5) ให้ใช้สัญญาณ (1) ก่อนทุกครั้ง

# 5

## การสวนสนาม

### ขั้นตอนพิธีทบทวนคำปฏิญาณและสวนสนามลูกเสือ

#### ● การจัดเตรียมสถานที่ ในการประกอบพิธีทบทวนกลาวคำปฏิญาณและสวนสนาม

**ธงที่ 1** ธงเตรียมทำเคารพอยู่ห่างจากผู้รับการเคารพไปทางซ้ายมือของผู้รับการเคารพ 20 ก้าว

**ธงที่ 2** ธงเริ่มทำความเคารพอยู่ห่างจากผู้รับการเคารพไปทางซ้ายมือของผู้รับการเคารพ 10 ก้าว

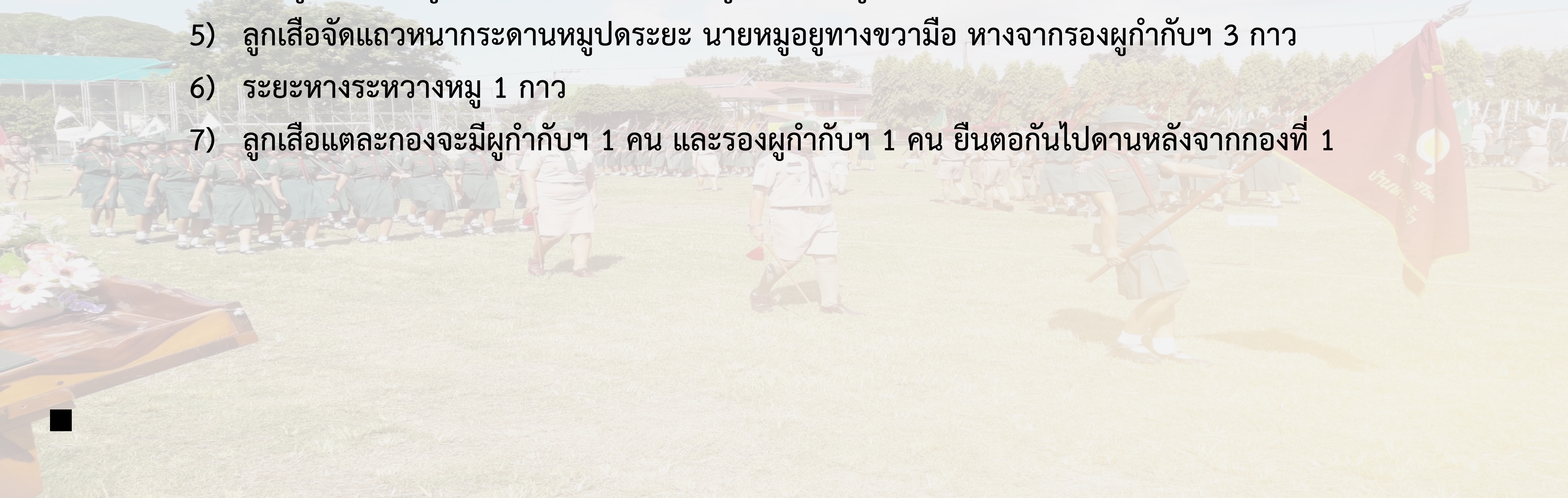
**ธงที่ 3** ธงเลิกทำความเคารพอยู่ถัดจากผู้รับการเคารพไปทางขวามือของผู้รับการเคารพ 10 ก้าว

แท่นรับความเคารพและพระบรมฉายาลักษณ์ของพระบาทสมเด็จพระเจ้าอยู่หัว อยู่ตรงหน้าแถวลูกเสือ

ทั้งหมด

## ● การเตรียมแถวและรูปขบวนเพื่อทำพิธีสวนสนาม

- 1) ลูกเสือที่ทำหน้าที่ถือป้ายชื่อกองลูกเสือยืนอยู่ด้านหน้าสุด
- 2) ลูกเสือที่ทำหน้าที่ถือธงประจำกองลูกเสือยืนห่างจากผู้ถือป้ายชื่อกองลูกเสือ 5 ก้าว
- 3) ผู้กำกับกองลูกเสือ 1 คน ยืนห่างจากผู้ถือธงประจำกองลูกเสือ 5 ก้าว
- 4) รองผู้กำกับกองลูกเสือ 1 คน ยืนห่างจากผู้กำกับกองลูกเสือ 5 ก้าว
- 5) ลูกเสือจัดแถวหน้ากระดานหมู่ปดระยะ นายหมู่อยู่ทางขวามือ ห่างจากรองผู้กำกับฯ 3 ก้าว
- 6) ระยะห่างระหว่างหมู่ 1 ก้าว
- 7) ลูกเสือแต่ละกองจะมีผู้กำกับฯ 1 คน และรองผู้กำกับฯ 1 คน ยืนต่อกันไปด้านหลังจากกองที่ 1



## ● การเริ่มพิธีสวนสนามและกล่าวคำปฏิญาณของลูกเสือ

- 1) กองลูกเสือตั้งแถวตามที่กำหนดไว้ ยืนอยู่ในท่าตามระเบียบพัก
- 2) ประธานมาถึงบริเวณพิธี ผู้บังคับขบวนสวนสนามสั่ง *“ลูกเสือทั้งหมดตรง” “เคารพประธานในพิธี (ตรงหน้า, ทางขวา, ทางซ้าย-ระว่าง)” “วันทยาอัฐ”*
- 3) ตัวแทนลูกเสือกล่าวรายงานกิจการลูกเสือในรอบปี
- 4) ผู้บังคับขบวนสวนสนามสั่ง *“ลูกเสือวิสามัญ กล่าวคำปฏิญาณ ตามขापเจ้า”* ทุกคนแสดงรหัสและกล่าวคำปฏิญาณตาม
- 5) เมื่อกล่าวจบแล้ว ผู้บังคับขบวนสวนสนามสั่ง *“ลูกเสือ ทั้งหมดตรง” “เตรียมสวนสนาม”*
- 6) เมื่อผู้กำกับกองลูกเสือเดินผ่านธงที่ 1 ไหอยู่ในท่าบาอาวุธ ผ่านธงที่ 2 ไหทำความเคารพ ผ่านธงที่ 3 ไหเล็กทำความเคารพ
- 7) เมื่อรองผู้กำกับกองลูกเสือผ่านธงที่ 1 ไหสั่ง *“ระว่าง”* และอยู่ในท่าบาอาวุธ เมื่อผ่านธงที่ 2 ไหสั่ง *“แลขวาทำ”* ตัวรองผู้กำกับก็ทำความเคารพ เมื่อผ่านธงที่ 3 ก็ไหเล็กทำความเคารพ
- 8) กองลูกเสือเมื่อรองผู้กำกับสั่ง *“แบกออาวุธ”* ก็แบกออาวุธและหนาเดิน
- 9) เมื่อลูกเสือทุกกองเดินผ่านประธานครบแล้วก็เดินกลับประจำที่เดิมรอส่งประธาน
- 10) ผู้บังคับขบวนสวนสนามสั่ง *“ลูกเสือทั้งหมด-ตรง” “เคารพประธาน-ตรงหนาระว่าง” “วันทยาอัฐ”*
- 11) เมื่อวงดุริยางคบรรเลงจบ ประธานกลับ ผู้บังคับขบวนสวนสนามสั่ง *“เรียบ-อาวุธ” “เลิกแถว”*